

THE COLLECTION 2020

blomus

DRIVEN BY PASSION • BLOMUS • ESTABLISHED 1961 • RUN BY FAMILY



RUN BY FAMILY DRIVEN BY PASSION

Run by the fourth generation of the Blome family in the town of Sundern in the North Rhine-Westphalia region of Germany, blomus carries the legacy of strong family allegiance and a talent for business, but also tells the story of a geographical area that was once the home to a thriving steel and coal industry.

The family business was established in 1921 as a bicycle parts manufacturer, and in 1961 they branched out into gifts and design items locally produced from copper, brass, pewter, and stainless steel. Year 2000 marked another shift in the history of the brand, when the name blomus was chosen and the visionary design company of today was born.

Times have changed, and the German region of North Rhine-Westphalia is no longer the industrial steel production hub of former eras; however, history still plays a vital role, and blomus continues to be known for its devotion to exquisite quality, a highly innovative approach to product development, and a desire to look beyond the mere aesthetics of a product and view its practical properties as equally important. In combination with an overall design philosophy that expresses simplicity, feminine sensibility, and an uncompromising approach to colour, shape, and choice of material, this has secured blomus a position as a major player on the international design scene.

Bereits in der vierten Generation führt blomus in der nordrhein-westfälischen Stadt Sundern dieses Erbe fort. Starker familiärer Zusammenhalt und unternehmerisches Talent prägen die Familiengeschichte genauso wie die Historie einer Region, die einst die Heimat einer florierenden Stahl- und Kohleindustrie war.

Das Familienunternehmen wurde 1921 als Fahrradteilehersteller gegründet. Im Jahr 1961 wurde mit einer Manufaktur für Geschenk- und Designartikel aus Kupfer, Messing, Zinn und Edelstahl ein neues Geschäftsfeld eröffnet. Das Jahr 2000 markierte einen weiteren Meilenstein, als schließlich mit der Umfirmierung zu blomus die visionäre Designfirma von heute geboren wurde.

Auch wenn sich die Zeiten geändert haben und Nordrhein-Westfalen nicht mehr die Bedeutung als industrieller Standort für die Stahlproduktion früherer Tage erreicht, spielt die Geschichte dennoch eine wichtige Rolle. Denn blomus setzt traditionell auf exquisite Qualität, verfolgt einen hochinnovativen Ansatz bei der Produktentwicklung und hält an dem Ideal fest, über die Ästhetik eines Produkts hinaus seine praktischen Eigenschaften gleich stark auszuprägen. In Kombination mit einer übergreifenden Designphilosophie, die Einfachheit, weibliche Sensibilität und einen stringenten Umgang mit Farbe, Form und Material auszeichnet, hat sich blomus einen festen Platz unter den Hauptakteuren der internationalen Designszene gesichert.

INTRODUCING BLOMUS

blomus is synonymous with intelligent, minimalist, and functional design for the contemporary home. Founded in 1961 and rooted in the German tradition of exceptional quality and highly skilled craftsmanship, the family-owned brand has built its success on the firm belief in honesty of materials, purity of shape and a passionate approach.

This has made blomus a leading provider of interior design and accessories made to last and be loved for generations to come.


EINFÜHRUNG BLOMUS

blomus steht für durchdachtes, minimalistisches und funktionales Design für modernes Wohnen. Gegründet im Jahr 1961 und ganz der deutschen Tradition höchster Qualitäts- und Fertigungskompetenz verbunden, begründet sich der Erfolg der Marke des Familienunternehmens auf den Prinzipien des authentischen Materialeinsatzes, der puristischen Formensprache und der Überzeugung, alle Prozesse mit Leidenschaft anzugehen.

Dies macht blomus über Generationen hinweg zu einer der begehrtesten Marken des Interior Design.



SPA




GARDEN

TASTE



HOME



LIGHTING



TABLE OF CONTENT

ABOUT BLOMUS

RUN BY FAMILY	P. 2
WELCOME HOME	P. 6
CONTACT	P. 275

SUBJECT

TASTE	P. 8
HOME	P. 36
SPA	P. 66
GARDEN	P. 84
LIGHTING	P. 102

PRODUCTS

TASTE	P. 112
HOME	P. 162
SPA	P. 211
GARDEN & LIGHTING	P. 252

WELCOME HOME

Our homes are in essence organised by contradictory demands. Interior spaces must offer a sense both of community and of personal well-being and safety; this is where we can invite the world in, and where we can shut the world out. Our homes are also the everyday arenas of our dreams about the future, personal longings and the love we feel when we are together with family and friends. This is where we tell our life stories – and where we will inevitably express who we are through the objects that surround us.

This season, blomus offers a new range of interior products that make your home the perfect place to welcome the ones who are dear to you, as well as to rest and to unwind. Our journey over the past few seasons has been one of curiosity and innovation. We have added a number of new items, we have collaborated with talented new designers lending their special skills and creative visions to our brand, and we have strived to complete our product portfolio so there is a blomus product for every room. However, we have also maintained and nurtured some of the attributes that have always been at our core: a strong sense of quality, a preference for simple and clean silhouettes and, not least, a firm belief that in order for a product to be truly successful, shape and function must go hand in hand.

Welcome to our notion of home. We would love you to make it your own.

WILLKOMMEN ZUHAUSE

Unser Zuhause ist im Wesentlichen durch die unterschiedlichsten Anforderungen gestaltet. Die Innenräume sollen zum einen das Gefühl der Gemeinschaft vermitteln und zum anderen das persönliche Wohlempfinden und Schutz bieten. Hier können wir die Außenwelt hereinlassen als auch ausschließen. Unser Heim ist auch der tägliche Schauplatz unserer Zukunftsträume, persönlichen Bedürfnisse und dem Wohlfühl, wenn wir mit der Familie und Freunden zusammen sind. Hier wird klar wer wir sind – durch die Dinge mit denen wir uns umgeben. In dieser Saison stellt blomus eine neue Auswahl von Wohnaccessoires vor, die das Zuhause perfekt machen, um die Menschen, die uns am Herzen liegen willkommen zu heißen – aber auch um sich zu entspannen und auszuruhen.

Die letzten Saisons waren von Neugier und Innovation geprägt. Wir haben einiges an neuen Artikeln vorgestellt und haben mit neuen, talentierten Designern zusammengearbeitet, die ihre Visionen und Fähigkeiten in unsere Marke eingebracht haben. Außerdem haben wir uns bemüht, das Produktsortiment so zu erweitern, dass es für jeden Raum blomus-Produkte gibt. Wir haben jedoch auch darauf geachtet, die Dinge beizubehalten, die uns seit jeher am Herzen liegen: ein starkes Qualitätsbewusstsein, die Vorliebe für einfache und klare Formen und nicht zuletzt die Überzeugung, dass Form und Funktion Hand in Hand gehen müssen, damit ein Produkt erfolgreich ist.

Willkommen in unserer Form von „Zuhause“. Wir freuen uns, wenn Sie sich dies zu eigen machen.



SUBJECT

TASTE



PERFECT COMPANIONS

No salad is complete without the delicious combination of oil and vinegar!
The new oil and vinegar set designed by Nina Thöming is a small everyday necessity that will complete any modern table setting. Made in smoke-coloured glass with refined silicone details, it is designed to match the existing kitchen accessories by blomus and, just like the salt and peppermill, it is available in pairs in the elegant colour combinations of Sharkskin and Magnet, and Nomad and Moonbeam.
All you need to do is to add your favourite tableware, and dinner is served!

PERFEKTE BEGLEITER

Ohne die köstliche Kombination aus Öl und Essig ist kein Salat komplett!
Das neue Öl- und Essigset von Nina Thöming ist der tägliche Begleiter, der jede moderne Tischdekoration vervollständigt. Hergestellt aus rauchfarbenem Glas mit raffinierten Silikondetails, ist es auf die bestehenden Küchenaccessoires von blomus abgestimmt und ebenso wie die Salz- und Pfeffermühle paarweise in den eleganten Farbkombinationen Sharkskin und Magnet sowie Nomad und Moonbeam erhältlich. Alles, was Sie tun müssen, ist, Ihr Lieblingsgeschirr hinzuzufügen, und das Abendessen wird serviert!



TWINS ON THE TABLE

Both decorative and highly functional, the salt and peppermill are mandatory items on every table – morning, noon and night. And with its smart and easy close-function and elegant one-body design, the new version by Nina Thöming for blomus is a sleek and modern take on the classical table item.

The set, named Salpi, is available in both a stainless-steel version with elegant colour details as well as full colour versions that come in pairs in the colours Sharkskin and Magnet, and Nomad and Moonbeam. Matching the existing kitchen range from blomus, the salt and peppermill is the perfect addition to the table and also when combined with items from either the Mio or Ro tableware range to create a beautifully consistent look.

EIN TRAUMPAAR

Die Salz- und Pfeffermühle ist sowohl dekorativ als auch äußerst funktional und ein Muss auf jedem Tisch - morgens, mittags und abends. Das neue Design von Nina Thöming für blomus ist mit seinem Steckmechanismus einfach zu befüllen und die elegante Oberfläche ist eine moderne Interpretation der klassischen Mühle.

Das Set mit dem Namen Salpi ist sowohl in Edelstahl mit eleganten Farbdetails, als auch in Farbvarianten erhältlich, paarweise in den Farben Sharkskin und Magnet sowie Nomad und Moonbeam. Passend zu den bestehenden Küchenaccessoires von blomus ist die Salz- und Pfeffermühle die perfekte Ergänzung zum gedeckten Tisch. Durch die Kombination mit den Artikeln aus der Mio- oder Ro-Geschirrsreihe wird ein wunderschönes, einheitliches Erscheinungsbild kreiert.





Ro, Flow, Sablo, Roca, Quad, Reo

SHARKSKIN

Strong, practical and hardwearing, yet unmistakably stylish and high-class – no matter the use, time or occasion, the perfect grey that we call Sharkskin always has a cool and contemporary edge. It possesses strength and perseverance in combination with the envied ability to bring a sense of sophistication to almost anything it touches – and it has the self-confidence to bring out the best in almost any other colour.



SHARKSKIN

Stark, praktisch und strapazierfähig, aber unverkennbar stilvoll und hochwertig – unabhängig von Verwendung, Zeit und Anlass hat das perfekte Grau, das wir als Sharkskin bezeichnen, immer eine coole und zeitgemäße Note. Es besitzt Kraft und Ausdauer und die beneidenswerte Fähigkeit, fast allen Farbkombinationen ein Gefühl der Raffinesse zu verleihen – und es hat das Selbstbewusstsein, das Beste in jeder anderen Farbe herauszuholen.

TASTE





TABLE TALES | SABLO

Nothing matches the joy of taking a seat at a table set with beautiful tableware, anticipating the taste of a well-prepared meal and the conversations that most often go with it. The new Sablo tableware line, designed by Frederike Martens for blomus, pays homage to human interaction, and takes its inspiration from natural materials – sand, clay and water.

The designer's initial approach was to engage a multitude of senses, not only the eyes, and the result speaks for itself, quite literally. The shapes are soft and inviting like pebbles in the palm of your hand, with pleasantly rounded edges and a slightly rough surface, in part glazed, bearing resemblance to water flowing over sand. Additionally, every item has its own unique personality due to subtle colour variations, which also gives Sablo a distinctly crafty feel and makes you treasure your plate, cup or bowl just a little more.

TISCHGESCHICHTEN | SABLO

Nichts ist vergleichbar mit der Freude, sich an einen Tisch mit schönem Geschirr zu setzen, erwartungsvoll auf den Genuss eines gut zubereiteten Essens und auf die begleitenden Gespräche. Die neue Sablo-Geschirrsreihe, die Frederike Martens für blomus entworfen hat, ist eine Hommage an die menschliche Interaktion und lässt sich von den natürlichen Materialien Sand, Ton und Wasser inspirieren.

Die ursprüngliche Herangehensweise der Designerin bestand darin, eine Vielzahl von Sinnen anzusprechen - nicht nur die Augen - und das Ergebnis spricht für sich. Die Formen sind weich und einladend wie Kieselsteine in der Handfläche, mit angenehm abgerundeten Kanten und einer leicht rauhen Oberfläche, die teilweise glasiert ist; als ob Wasser über Sand fließt. Darüber hinaus hat jeder Artikel durch subtile Farbabweichungen seine eigene Persönlichkeit. Dies verleiht Sablo ein ausgeprägtes handwerkliches Erscheinungsbild. Teller, Tassen oder Schalen werden daher umso mehr geschätzt.

DESIGNER

FREDRIKE MARTENS

Trained as an industrial designer with a particular emphasis on glass and ceramics at the Design School in Halle, Germany, Frederike Martens (born 1987) has a rare talent for pure and strikingly simple shapes, and a preference for colours that will stand the test of time. Her work displays a special sensitivity to how materials work, both alone and together, and her sense of balance and proportion is impeccable. However, for the young designer the practical usability of any given item is equally important. The Sablo tableware line comprising 18 distinct items is her first design project for blomus.

Frederike Martens (*1987) hat an der Designschule in Halle, Deutschland, Industriedesign mit Schwerpunkt Glas und Keramik studiert. Sie hat ein seltenes Talent für schlichte und auffallend einfache Formen und eine Präferenz für Farben die dem Zeitgeist entsprechen. Ihre Arbeit zeigt ein besonderes Gespür dafür, wie Materialien alleine und zusammen funktionieren und ihr Gefühl für Proportionen und Symmetrie ist ausgezeichnet. Ebenso wichtig ist für die junge Designerin die praktische Anwendung der Produkte. Die Sablo-Geschirrsreihe bestehend aus 18 verschiedenen Artikeln ist ihr erstes Projekt für blomus.

Ani Lamp, Sablo, Stella, Flow





Sablo, Salpi, Borda, Splash, Delara, Stella



PEWTER

The intermediate between black and white, the perfect grey has always been about tone and shade rather than purity. This makes the colour of dust, lead and clouds before a thunderstorm at once timeless, elegant, discreet and exceptionally versatile, depending on the context and the density of the colour. Aptly named Pewter, this grey pays homage to blomus' heritage as a producer of pewter and stainless-steel products. Only this time the colour is chosen as the epitome of simplicity for the ceramic tabletop line Mio.



PEWTER

Als Übergang von Schwarz nach Weiß geht es beim perfekten Grau immer mehr um Töne und Schattierungen, als um Reinheit. Die Farbe erdigen Lehms und Wolken vor einem Regenschauer erscheint in ihrer zeitlosen Eleganz nicht nur zurückhaltend, sondern nach Grad der Tönung in der jeweiligen Umgebung auch außergewöhnlich vielseitig. Der treffende Name Pewter für Zinn, das neue Grau in der Mio Kollektion, ist dabei eine Hommage an das Erbe der Marke als ehemaliger Hersteller von Zinn- und Edelstahlprodukten, nur wurde die Farbbezeichnung dieses Mal als Synonym für den ursprünglichen Charakter der Steingut-Serie Mio ausgewählt.



TIME FOR TEA AND COFFEE | MIO

Simple, stackable and easy to mix and match across colours or with existing tableware, the Mio tableware range designed by Nina Thöming at Flöz Design for blomus has taken the world of interior design by storm, largely thanks to its discreet yet eye-catching shapes.



ZEIT FÜR TEE UND KAFFEE | MIO

Einfach, stapelbar und leicht mit anderen Farben und vorhandenem Geschirr kombinierbar: Die von Nina Thöming von der Designagentur Flöz für blomus entworfene Geschirrsreihe Mio hat das Interior Design im Sturm erobert - vor allem dank ihrer überaus gefälligen, aber dennoch unaufdringlichen Gestaltung.

IMMACULATE COLOURS

Fuum comes in three soft colours – beautiful in their own right as well as carefully chosen to match the tabletop series Mio and Ro as well as the blomus linen collection. A unique, cutting-edge colouring technique has made it possible to work with precisely the colours desired while maintaining the transparency of the glass, and the classic yet distinctly modern shapes complete the look.

UNGLAUBLICHE FARBEN

Fuum erscheint in drei sanften Farben - jede schön für sich und sorgfältig ausgewählt, um mit der Serie Mio und Ro sowie der Leinen-Kollektion von blomus perfekt zu harmonieren. Ihre einzigartige und außergewöhnliche Coloration erlaubt es, mit der bevorzugten Farbgebung nuanciert Akzente zu setzen, ohne dabei die Transparenz des Glases als solches aus dem Auge zu verlieren. Die klassischen, aber dennoch modernen Formen betonen die farbliche Anmutung.





Fuum, Pesa, Borda







Every glass is produced in Italy in one piece, making it stronger and less likely to break. Fuum glasses are the ideal dinner companions – tonight, and for many evenings to come.

Jedes einzelne Glas wird in Italien sorgfältig in einem Stück gefertigt. Das macht die Fuum-Gläser weniger bruchgefährdet und begleitet Ihre Gäste durch viele schöne Dinner und Cocktailpartys.





THE IDEAL SHAPE

The graceful silhouettes of the Flow series by designer Theresa Rand for blumus are the result of a tireless quest to find the ideal form and to playfully challenge the balance of the drinking glasses using a small, slightly heavier base for the delicately rounded shape. The series – comprising a set of drinking glasses in two sizes and a matching carafe – comes in dark smoke as well as beautiful golden hues.

DIE IDEALE FORM

Die filigranen Silhouetten der Serie Flow von Designerin Theresa Rand für blumus sind das Ergebnis einer unermüdlichen Suche nach der idealen Form. Sie nimmt sich geradezu spielerisch der Herausforderung an, die Balance zwischen einem kleineren, etwas schwereren Boden und der grazil gerundeten Form zu meistern. Die Serie - bestehend aus Trinkgläsern in zwei Größen und einer passenden Karaffe - gibt es in dunklem Rauchglas sowie in einem wunderschönen Goldton.

Stella, ein Besteck-Set, welches das bestehende
Edelstahlsortiment markengerecht abrundet.



Stella, a cutlery set made of stainless steel that completes
the existing range of steel items synonymous with blomus.



SIMPLICITY REVISITED

Some objects are so well known that every child can draw them, and some shapes have been reinterpreted so many times in design history, that you would expect a new version to be essentially impossible to create. The fork, knife, and spoon are such universal items.

Nevertheless, blomus has taken up the creative challenge and now introduces Stella, a new cutlery set made of stainless steel that completes the existing range of steel items synonymous with the brand. Designed by Theresa Rand, it is slender, graceful with elegantly rounded edges, and made to match the tableware line of blomus – and has the potential of becoming a modern classic.

EINFACHHEIT NEU INTERPRETIERT

Viele Gegenstände sind uns so geläufig, dass jedes Kind sie zeichnen kann. Manche von ihnen wurden in der Geschichte des Designs dabei so oft neu gestaltet, dass eine neu interpretierte Formensprache praktisch unmöglich erscheint. Gabel, Messer und Löffel sind genau solche scheinbar beliebigen Gegenstände.

Dennoch hat blomus sich der kreativen Herausforderung gestellt und mit Stella ein neues Besteck-Set aus Edelstahl entworfen, welches das bestehende Edelstahlsortiment markengerecht abrundet. Der Entwurf der Designerin Theresa Rand ist schlank, grazil und überzeugt durch elegante Radien passend zur blomus Geschirrsreihe - mit Potential zum modernen Klassiker.

DESIGNER

THERESA RAND

Designer Theresa Rand is known for her graceful and highly feminine take on modern interior design. Educated in both her native Germany and in Copenhagen, where she now lives and works, she has a unique understanding of both the Nordic aesthetic tradition and the German appreciation of function and quality. Her love for simple, functional yet poetic objects with a story to tell is evident in everything she designs, and her desire to create spaces with a warm and inviting feel has given her a preference for classic shapes, natural materials and subtle, elegant colours.

Die Designerin Theresa Rand ist bekannt für ihre anmutigen und stark femininen Interpretationen im modernen Interieur Design. Ausgebildet sowohl in ihrem Geburtsland Deutschland als auch in Kopenhagen, wo sie heute lebt und arbeitet, hat sie ein einzigartiges Verständnis für die nordisch ästhetische Tradition sowie für die deutsche Wertschätzung von Funktion und Qualität. Ihre Liebe für einfache, funktionale aber dennoch poetische Objekte die eine Geschichte erzählen, ist in all ihrer Arbeit ersichtlich. Für ihren Wunsch, Räume mit warmer und einladender Anmutung zu kreieren, bevorzugt sie klassische Formen, natürliche Materialien und raffinierte, elegante Farben.



SERENITY | RO

The blomus tabletop collection entitled "Ro" (serenity in Danish) is made for endless Sunday mornings in the peaceful company of family – and for dinners with friends and food, both deserving your love and full attention.

GELASSENHEIT | RO

Die blomus-Tischkollektion mit dem Titel „Ro“ (Gelassenheit auf dänisch) steht für einen ausgiebigen Sonntagmorgen im friedlichen Beisammensein mit der Familie. Und für die langen Abende mit Freunden, denen man das Essen mit derselben Liebe und Hingabe serviert, mit der man es auch zubereitet hat.



Ro, Basic, Wilo, Stella, Roca



Ro, Wilo, Basic, Coluna



Roca, Basic

SUBJECT

HOME





Spirit, Fuum, Fera, Tola

TEXTILE MAGIC

Soft, sensuous, and simply irresistible! The new line of home textiles by blomus consists of a series of throws and cushions that will make you want to snuggle up on your sofa and stay there forever.

Some cushions are knitted in melange cotton, some are made in a rich and almost canvas-like linen, and some are in a quilted geometric pattern, but they all come in colours that allow for individual combinations. The matching throws complete the new textile concept – and make Sunday afternoon catnapping an opportunity to experience beauty and relax.

STOFF DER VERZAUBERT

Weich, sinnlich und einfach unwiderstehlich! Die neue Linie von Heimtextilien von blomus verwöhnt mit einer Reihe von Tagesdecken und Kissen, mit denen man sich auf das Sofa kuschelt und dort für immer bleiben möchte.

Die Kissen sind in Melange-Baumwolle gestrickt. Einige werden aus reinem Leinen hergestellt. Andere sind wiederum gesteppt und tragen geometrische Muster. Passende Decken runden das neue Textilkonzept ab. Was sie alle miteinander verbindet, sind ihre individuell kombinierbaren Farben und machen damit den Sonntagnachmittagsschlaf zum harmonischen und entspannenden Erlebnis.







Around

PLEASE, TAKE A SEAT!

The shape is unpretentious and balanced – and the use is self-explanatory. With its no-nonsense and highly functional design, the new stool with adjustable seat height, designed by German Nina Thöming for blomus, is the perfect addition to your kitchen, office or dining table, in the kid’s room or hallway.

In small spaces, where you need to be extra conscious of how you decorate, the stool, aptly named Around, will fit in perfectly.

And in large spaces, the variety of colours allows for personal combinations of several stools behind a kitchen counter or around the table. Inspired by archetypal industrial stools in old European factories and available in two classic tones of grey and a warm, sandy beige, Around is made to fit effortlessly into most settings, offering that extra seat for the unexpected guest or providing the best place to hang out in a corner of the kitchen, keeping the chef company.

BITTE PLATZ ZU NEHMEN

Die Form ist einfach und ausgewogen – und der Gebrauch ist selbsterklärend. Der neue Hocker mit verstellbarer Sitzhöhe, der von der deutschen Designerin Nina Thöming für blomus entworfen wurde, ist mit seinem sachlichen und hoch funktionellen Design die perfekte Ergänzung für die Küche, das Büro, den Esstisch, das Kinderzimmer oder den Flur.

Auch in kleine Räume, bei denen auf Platz geachtet werden muss, passt der Hocker mit dem Namen Around perfekt. In großen Räumen erlaubt die Farbvielfalt eine persönliche Kombination verschiedener Hocker an der Küchentheke oder am Tisch. Around wurde durch Hocker in alten europäischen Fabriken inspiriert und ist in zwei klassischen Grautönen und einem warmen Sandbeige erhältlich. Er passt sich mühelos in jede Umgebung ein und bietet zusätzliche Sitzfläche für unerwartete Gäste oder ist der beste Platz, um dem Koch in der Küche Gesellschaft zu leisten.



NOMAD

A beautiful, soft and sandy shade of khaki, Nomad conjures up dreams of desert mirages, endless sand dunes and the crackled surface of hard, dried earth. Its inviting warmth makes it perfect for solid-colour surfaces. However, the true magic occurs when presented in the bold and fashionable, yet graceful and utterly feminine transparent version, as seen in the Fuum series of drinking glasses.

Nomad, ein wunderschöner, weicher und sandiger Khaki-Farbtönen, zaubert Träume von Wüstenbildern, endlosen Sanddünen und der knisternden Oberfläche von harter, getrockneter Erde. Seine einladende Wärme macht ihn perfekt für einfarbige Oberflächen. Die wahre Magie entsteht jedoch, wenn er in der kräftigen und modischen, aber dennoch anmutigen und äußerst femininen transparenten Version präsentiert wird, wie er in der Trinkglasserie Fuum zu sehen ist.



Drop, Fera

DESIGNER


JUSTINA POPLAWSKA

Polish-born Justyna Poplawska was educated at the Academy of Fine Arts in Wrocław, Poland, and at the Royal Danish Academy of Fine Arts, School of Design, in Copenhagen. She started her career as a designer with a particular interest in glass and was trained in the traditional craft of glass-blowing. Her special ability to imbue mass-produced objects with a handmade feel has become her trademark. Justyna Poplawska is widely acknowledged as a new and interesting voice in the international design industry, and her work has been supported by grants from the Danish Arts Foundation, Danmarks Nationalbanks Jubilæumsfond and Otto Bruuns Fond.

Die in Polen geborene Justyna Poplawska wurde in der Academy of Fine Arts in Wrocław, Polen und in der Royal Danish Academy of Fine Arts, School of Design in Kopenhagen ausgebildet. Sie begann ihre Karriere als Designerin mit dem besonderen Interesse im Glasdesign und erlernte das traditionelle Handwerk des Glasblasens. Ihr spezielles Talent, maschinengefertigte Ware wie handgemachte Objekte aussehen zu lassen, wurde ihr Markenzeichen. Justyna Poplawska ist weithin als neue, interessante Stimme in der internationalen Designbranche anerkannt und ihre Arbeit wurde durch Stipendien der Danish Arts Foundation, Danmarks Nationalbank Jubilæumsfond und dem Otto Bruuns Fond unterstützt.







Borda, Flow, Nona, Sivo

FLOWER POWER

The vase is an archetypal object in design history, made since ancient times to celebrate the beauty of nature and bring the splendor of the outside world into our private sanctuaries. Hence, the vase has been endlessly repeated and reinterpreted. Yet the desire for new and unexpected shapes seems to be never-ending – just like the will of young designers to invent their own contemporary versions.

FLOWER POWER

Die Vase ist ein archetypisches Objekt in der Designgeschichte. Bereits in der Antike wurde es genutzt, um die Schönheit der Natur zu unterstreichen und ihre florale Pracht in unseren privaten Rückzugsräumen zu zeigen. Folglich wurde die Vase als Thema endlos wiederholt und neu interpretiert. Bis heute hält der Wunsch nach neuen und überraschenden Formen an – genauso wie der Drang junger Designer, ihre eigenen zeitgenössischen Interpretationen zu kreieren.



Nona, Fera





BARK

A muted, blushing rose with a dash of grey, the colour Bark is unmistakably feminine yet versatile enough to go beyond the common gender clichés. Used as an accent for soft neutrals or as the light contrast to dark versions of grey, blue or brown, this colour can be the perfect sidekick or can take centre stage, always with the same integrity and confidence, no matter the location.

Reo



BARK

Ein gedämpftes, leicht rötliches Rose mit einem Schuss Grau, so ist die Farbe Bark unverkennbar weiblich und doch vielseitig genug, um über die üblichen Geschlechterklischees hinauszugehen. Als Akzent für sanfte neutrale Farben oder als heller Kontrast zu dunklen Versionen von Grau, Blau oder Braun kann diese Farbe der perfekte Begleiter sein oder auch allein im Mittelpunkt stehen, immer mit der gleichen Integrität, egal an welchem Ort.



EVERY STEP YOU TAKE

Everyday luxury is all about the little things that make life infinitely more comfortable, the things that become so familiar that we sometimes do not even notice them until they are no longer there. The two woollen rugs by blomus are just that: little pieces of everyday indulgence when you walk barefoot across the living room floor or feel their welcoming warmth against the soles of your feet when getting out of bed in the morning.

Available in two designs and four colours that are vibrant enough to be eye-catching yet sufficiently modest to match almost any interior, the rugs are designed to remain in your home for many years to come – even when the bed or sofa is replaced.



SCHRITTWEISE GUTES GEFÜHL

Wahrer Luxus sind gerade die kleinen Annehmlichkeiten, die das Leben so unendlich komfortabler erscheinen lassen. Durch Dinge, die einem so vertraut sind, dass man sie erst bemerkt, wenn sie nicht mehr da sind. Die beiden Teppiche von blomus sind genau das: ein kleiner Wohlfühlmoment, wenn man barfuß über den Wohnzimmerboden geht oder morgens beim Aufstehen die weiche Wärme an den Fußsohlen spürt.


Die Teppiche gibt es in zwei Designs und vier Farben, die so lebhaft sind, dass sie ins Auge fallen und dennoch so zurückhaltend erscheinen, dass sie zu fast jedem Interieur passen. Mit ihrem zeitlosen Design werden sie auch dann noch perfekt passen, wenn Sofa und Bett schon längst neuen Möbeln Platz gemacht haben.



LEFT HANGING


Sometimes, all it takes is one great idea – and the right choice of materials. German design duo Kaschkasch is the creative force behind the new Pela wall hooks, made for blomus.

The shape was inspired by a hammer, and this initial concept made the designers play with the notion of a nail going through a softer material. Hence, they chose to work with a wooden base and a felt top in classic dark grey melange. However, contrary to a nail – and a hammer for that matter – the soft felt was the ideal choice for a wall hook since it does not damage your clothes but offers a gentle grip.



Pela comes in three different sizes. Allowing you to make your own pattern on the wall, and place them exactly where it best suits your taste and habits – and to add a few extra hooks when your family (or your wardrobe) grows.

Pela gibt es in drei unterschiedlichen Größen. So können Sie Ihr eigenes Muster an der Wand entwerfen und es überall dort platzieren, wo es für Sie am besten ist. Außerdem sind die Wandhaken beliebig erweiterbar.



Curl

HÄNGENBLEIBEN

Manchmal braucht man nur eine gute Idee und die richtige Materialwahl. Das deutsche Designduo kaschkasch ist die kreative Kraft hinter dem neuen Wandhaken Pela für blomus.

Die Form wurde durch ein traditionelles Werkzeug inspiriert - das Detail am Hammer, wo der Stiel in den Metallkopf eingelassen ist. So entstand die Idee bei den Designern, dass ein Holzstiel ein weiches Material durchdringt. Sie entschieden sich mit einer Holzbasis und einer Filzplatte, in klassisch dunkelgrauer Melange, zu arbeiten. Der weiche Filz ist die ideale Wahl für den Haken, da er die Kleidung nicht beschädigt und trotzdem einen guten Halt bietet.



DESIGNERS

KASCHKASCH

The German design studio kaschkasch was established in 2011 by Florian Kallus (born 1983) and Sebastian Schneider (born 1985). Since then, the two designers have been a strong voice on the international design scene.

The duo works within the creative fields of art direction, furniture and lighting design, servicing a number of international brands. kaschkasch is primarily known for simple yet refined designs, and for Florian Kallus and Sebastian Schneider's continuous exploration of the interplay between functionality and beauty. The studio has received numerous awards, among them the prestigious Red Dot Award for the Ani lamp for blomus in 2019.

Das deutsche Designbüro kaschkasch wurde 2011 von Florian Kallus (*1983) und Sebastian Schneider (*1985) gegründet. Seitdem haben die beiden Designer einen sehr guten Ruf in der internationalen Design-Szene.

Das Duo arbeitet in den kreativen Bereichen der Art Direction, des Möbel- und Leuchtendesigns und betreut eine Reihe internationaler Marken. kaschkasch ist in erster Linie bekannt für schlichtes aber ausgefallenes Design sowie die kontinuierliche Erforschung des Zusammenspiels zwischen Funktionalität und Schönheit. Das Designstudio erhielt bereits einige Designpreise, darunter den renommierten Red Dot Award für die Ani Lamp für blomus in 2019.



Hexa



Panola, Pesa

THE PLACE TO BE

The ideal shelf is well-designed and has a clear identity, yet is humble enough to allow for the items on display to stand out and truly shine. This was the point of departure for German design duo Kaschkasch, who created the new Panola shelving system for blomus, with special attention not only to the shape of the design object itself, but also to the endless ways of using it.

With the potential to become a modern, everyday classic, Panola is strikingly versatile. The simple combination of wood and powder-coated metal coming in four different colours gives you the opportunity to design your own shelf and offer endless individual colour combinations. It can be used in every room of your home – as a single piece mounted on the wall as well as placed together in either horizontal or vertical rows depending on your needs and preferences.

PLATZ GENUG

Das ideale Regal ist gut gestaltet, hat eine klare Identität und es ist einfach genug, um die Gegenstände, die auf ihm stehen, hervorzuheben. Das war der Ansatzpunkt des deutschen Design-duos kaschkasch, die das neue Regalsystem Panola für blomus kreiert haben. Ein besonderes Augenmerk legten sie nicht nur auf die Form des Designobjekts, sondern auch auf seine vielseitige Verwendung.

Panola hat das Potential, ein moderner Klassiker zu werden, der auffallend vielseitig ist. Die einfache Kombination aus Holz und pulverbeschichtetem Metall, in vier verschiedenen Farben, gibt Ihnen die Möglichkeit, Ihr eigenes Regal in unterschiedlichen Farbkombinationen zu gestalten. Es kann in jedem Raum verwendet werden - als Einzelstück an die Wand montiert oder nach Ihren Wünschen in einer Reihe vertikal oder horizontal zusammengestellt.



OUTSIDE INSIDE

Indoor plants have been shown to improve air quality and wellbeing and even to raise productivity. The act of looking after a plant can be beneficial for your mental health, too, and will reduce stress and anxiety, which is all the more reason to fill your home with lush greens.

With three different sizes and colours that allow for endless individual combinations, the new Kena plant box designed by Nina Thöming for blomus offers a both beautiful and practical way to stage your indoor plants – and the low version even doubles as storage space and can be used for keeping your favourite magazines and books within reach.

DIE NATUR INS HAUS HOLEN


Zimmerpflanzen verbessern nachweislich die Luftqualität und das Wohlbefinden und steigern sogar die Produktivität. Die Pflege einer Pflanze kann auch für die geistige Gesundheit zuträglich sein und Stress und Ängste lindern. Dies ist ein Grund mehr, das Zuhause mit üppigem Grün zu füllen.

Mit drei verschiedenen Größen und Farben, die unendliche individuelle Kombinationen ermöglichen, bieten die von Nina Thöming für blomus entworfenen neuen Kena-Pflanzengefäße eine schöne und praktische Möglichkeit, die Zimmerpflanzen in Szene zu setzen. Die niedrige Version kann sogar als Stauraum dienen und somit sind die Lieblingszeitschriften und -bücher immer griffbereit.



Fera, Hexa, Ani Lamp, Kena





Rim



Fera, Flow, Casata





SUBJECT

SPA



Pesa, Flavo



THERE IS SOMETHING IN THE AIR

Scents can be soothing, alluring or downright provoking. And, like nothing else, they evoke memories and can change the mood in a room in an instant. The new series of room diffusers by blomus present three new luxurious home fragrances – a sweet and seductive lavender and blood orange, a spicy citrus and white linen and, finally, a powerful firewood.

All are available in beautifully crafted, reusable wooden vessels that fit well with the existing collection of home accessories by blomus as part of the décor in your bathroom, on the nightstand in your bedroom, on the living room window sill, or wherever your home needs a little extra aura of lavishness.

EIN DUFT LIEGT IN DER LUFT

Düfte können beruhigend, verführerisch oder auch provozierend sein. Und wie nichts anderes, können sie Erinnerungen hervorrufen und die Stimmung in einem Raum im Nu verändern. Die neue Serie der Raumdiffuser von blomus präsentiert drei luxuriöse Raumdüfte – einen süßen und verführerischen Duft von Lavendel und Blutorange, einen von würziger Zitrusfrucht und weißem Leinen und schließlich einen mit kraftvoller holziger Note.

Alle Düfte sind in wundervoll gefertigten, wiederverwendbaren Holzgefäßen erhältlich, die sich hervorragend in die Wohnaccessoires-Welt von blomus als Dekoration für das Badezimmer, das Schlafzimmer oder den Wohnraum einfügen – oder überall dort, wo im Zuhause ein Extra an Atmosphäre gewünscht wird.





Rim, Sono, Pesa, Fraga, Kisho

Rim, Pesa, Modo, Kisho



WONDER WALL

Versatility was key when designer Nina Thöming started working on the new storage system for the Modo bathroom line for blomus. The basic idea was to create a small and intelligent multifunctional shelf that would allow for customization according to individual needs and preferences, using a metal frame built to contain boxes in order to neatly organize your toiletries, makeup, hair accessories and even add the Modo soap dispenser.

The interplay between different materials was another priority for the designer. Hence the storage units are made of wood and acrylic that adds texture and colour to the all-black frame. The frame comes in two sizes in order to fit into both small and large spaces, also giving you the option of combining the shelves to create a personalized look.

ALLES IM RAHMEN

Vielseitigkeit war der Schlüssel, als Designerin Nina Thöming mit dem neuen Aufbewahrungssystem für die Modo-Badserie für blomus begann. Die Grundidee bestand darin, ein kleines und intelligentes Multifunktionsregal zu schaffen, das sich an die individuellen Bedürfnisse und Vorlieben flexibel anpassen lässt. Dabei wurde ein Metallrahmen verwendet, der mit verschiedenen Ablagen bestückt werden kann, um Kosmetikartikel, Make-up und Haarschmuck ordentlich zu organisieren oder um den Modo-Seifenspender abzustellen.

Das Zusammenspiel verschiedener Materialien war ein weiteres Anliegen der Designerin. Daher sind die Aufbewahrungsalagen aus Holz und Acryl – dieses verleiht dem komplett schwarzen Rahmen Struktur und Farbe. Der Rahmen ist in zwei Größen erhältlich, um sowohl in kleine als auch in große Räume zu passen. Außerdem besteht die Möglichkeit, die Regale zu kombinieren, um einen persönlichen Look zu kreieren.

DESIGNER

NINA THÖMING



Designer Nina Thöming (born 1984) is part of the German design studio Flöz Design, which has been a stable partner to blomus for the past 15 years. With a background in industrial design, Nina Thöming's work process is thorough and systematic, starting with research and a comprehensive uncovering of the needs and demands of the market followed by the creative process of transforming the acquired knowledge into beautiful yet functional interior items. Among her well-known products for blomus are the Mio table line and a series of bathroom items by the name Sono. Her new additions to the collection are an oil and vinegar set and a salt and peppermill, as well as a new shelving system for the existing Modo bathroom range.

Die Designerin Nina Thöming (*1984) ist Mitarbeiterin des deutschen Designstudios Flöz Design, das seit 15 Jahren ein zuverlässiger Partner von blomus ist. Mit dem Hintergrundwissen des Industriedesigns arbeitet Nina Thöming systematisch. Sie beginnt ihren Arbeitsprozess mit der Recherche und dem Herausfinden von Anforderungen und Bedürfnissen des Marktes. Danach folgt der kreative Prozess, das Wissen in schöne, aber auch funktionale Einrichtungsgegenstände umzusetzen. Ihre bisher bekannten Produkte für blomus sind die Geschirrserie Mio und die Badaccessoires Sono. Als Neuheiten für die Kollektion hat sie ein Öl- und Essig-Set, eine Salz- und Pfeffermühle sowie ein neues Regalsystem für die bestehende Serie Modo entworfen.



Modo, Pesa, Kisho

Modo, Pesa, Riva, Piana





BLACK POWER

The design is timeless and elegant, as are both the material and the colour, which is known for never going out of style. Modo, the all-black bathroom line by Nina Thöming at Flöz Design for blomus, is designed to last in every respect, which is why it is made from titanium-coated stainless steel, that doesn't corrode or scratch easily.

BLACK POWER

Das Design ist genauso zeitlos und elegant wie das Material: Modo kommt in einer Farbe, die dafür bekannt ist nie aus der Mode zu kommen. Die komplett schwarze Badserie von Nina Thöming von der Designagentur Flöz für blomus ist in jeder Hinsicht langlebig. Denn sie besteht aus titanbeschichtetem Edelstahl, der sowohl korrosionsresistent und auch kratzfest ist.

BLOMUS X UCHINO

Minimalist design, exquisite quality, and uncompromising attention to detail are the trademarks of Japanese Uchino, a leading manufacturer of luxurious textiles for the bathroom. Following the Japanese tradition of bathing as an everyday ritual that brings serenity, relaxation, and peace of mind, Uchino has a profound understanding of what it takes to make something as seemingly mundane as a towel stand out as a daily indulgence to be valued and used with love and care.

The blomus X Uchino collaboration reflects a shared dedication to both mental and bodily wellbeing, as well as a joint ambition to create simple everyday products of great beauty. The towel by blomus X Uchino is available in three sizes and two matching colours – a soft grey and a dusty taupe. Subtle individual colour variations are a beautiful feature of the product, due to a special technique using two threads, while the soft feel of gauze on one side and the absorbency of pile on the other ensure maximum comfort.



BLOMUS X UCHINO

Minimalistisches Design, exquisite Qualität und kompromisslose Liebe zum Detail sind die Markenzeichen von Uchino, einem führenden japanischen Hersteller luxuriöser Badezimmer-textilien. Nach der japanischen Tradition ist das Baden ein tägliches Ritual, das Ruhe, Entspannung und inneren Frieden bringt. Uchino besitzt ein tiefes Verständnis dafür, was es braucht, um etwas scheinbar Alltägliches wie ein Handtuch zu einem nicht alltäglichen Genuss zu erheben, der mit Liebe und Wertschätzung verwendet wird.

Das Projekt blomus X Uchino verbindet den Sinn für mentale und körperliche Wellness beider Marken ebenso wie den gemeinschaftlichen Anspruch, einfache Alltagsprodukte von hoher Ästhetik zu kreieren. Das Handtuch von blomus X Uchino ist in drei Größen und zwei passenden Farben erhältlich - einem weichen Grau und einem erdigen Taupe. Diese dezenten individuellen Farbnuancen sind nicht nur visuell überzeugend: dank einem unverwechselbaren Doppelgewebe, bietet die eine Seite einen angenehm weichen Touch, während die Seite mit Frottiergewebe mit hoher Absorption für maximalen Komfort sorgt.





MOONBEAM

White is, of course, never just 'white'. It has many subtleties and flavours, and it is the point of departure for a myriad of soft and inviting nuances like ivory, soft cream, light sand or powdery beige. This also goes for Moonbeam – an ambiguous and intriguing yet infinitely feminine and classic shade of white infused with subtle tones of rose, grey and sand. Difficult to truly capture, this colour is refined and understated, yet it will lend a calm sense of solace to any room and prove the obvious choice when in need for something timeless and elegant.

MOONBEAM

Weiß ist natürlich nie nur „Weiß“. Es hat viele Feinheiten und Tendenzen und ist der Ausgangspunkt für eine Vielzahl weicher und einladender Nuancen wie Elfenbein, ein zartes Creme, hellem Sand oder pudrigem Beige. Dies gilt auch für Moonbeam - einen zweideutigen und faszinierenden, aber unendlich femininen und klassischen Weißton mit subtilen Tönen von Rosé, Grau und Sand. Diese Farbe ist schwer zu beschreiben, sie ist raffiniert und zurückhaltend, verleiht jedoch jedem Raum ein ruhiges Gefühl von Zuspruch und ist die selbstverständliche Wahl, wenn Sie etwas Zeitloses und Elegantes suchen.

Sono, Kisho





MARVELLOUS MARBLE

Marble oozes classical luxury and, since ancient times, the precious stone has been loved and treasured for its beauty by artists, architects and designers alike.

The new collection of scented candles by blomus comes in a solid marble container that can be used for storage on your desk or in your bathroom once the flame is no longer burning and the scents of precious myrrh and tonka, sweet pomegranate or classic oud and bergamot have turned into memories. Available in both a black marble with stretched light grey veins and a warm brown with a slightly darker pattern, the new scented candle fits perfectly into the existing marble collection by blomus, which consists of a set of matching bookstands, a traditional candleholder, a small rectangular serving tray and two round trays.

MARMOR – EINFACH WUNDERBAR

Marmor strahlt Luxus aus und wird seit jeher von Künstlern, Architekten und Designern gleichermaßen für seine Schönheit geliebt und geschätzt.

Die neue Duftkerzen-Kollektion von blomus wird in einem massiven Marmorgefäß geliefert, der als Aufbewahrungsdose dient, sobald die Kerze ausgebrannt ist, und der Duft von kostbarer Myrrhe und Tonka, süßem Granatapfel oder klassischem Oud-Harz und Bergamotte in Erinnerungen verwandelt wurde. Die neuen Duftkerzen sind in schwarzem und grauem Marmor mit hellen Adern und einem warmen Braun mit dunkleren Mustern erhältlich. Sie passen perfekt zu der bereits vorhandenen Marmorkollektion bestehend aus Buchstützen, Kerzenleuchtern und einer kleinen, rechteckigen Ablage sowie zwei runden Tablett.

SUBJECT

GARDEN





THE GREAT OUTDOORS

Summer brings with it a certain set of rites and rituals – and everyone's are personal and unique. However, for most of us, the onset of summer evokes a longing to get out and, quite literally, move life from the confines of our houses or apartments and out into the open.

The new collection of outdoor furniture and accessories by blomus makes it easy to decorate any outdoor space, so that homely feel comes with you. Whether it be the need for extra light over dinner when the sun has set or the desire to stay all day in the shade reading your favourite book, feet up and perfectly relaxed, the collection offers new ways to make your garden, terrace, pool area or patio both a personal and functional extension of your home for those months of the year when life is sweetest under a clear blue sky.

BEHAGLICHES OUTDOOR

Der Sommer bringt eine Reihe von Riten und Ritualen mit sich – und alle sind persönlich und einzigartig. Für die meisten von uns, ruft der Beginn des Sommers jedoch die Sehnsucht hervor, herauszukommen und buchstäblich das Leben aus der Enge unserer Häuser oder Wohnungen ins Freie zu rücken.

Die neue Kollektion von Gartenmöbeln und Zubehör von blomus macht es einfach, jeden Außenbereich so zu gestalten, damit Sie sich wie zu Hause fühlen. Egal, ob Sie nach Sonnenuntergang beim Abendessen mehr Licht brauchen, oder den ganzen Tag auf der Liege im Schatten verbringen, um Ihr Lieblingsbuch zu lesen. Die Kollektion bietet neue Möglichkeiten, den Garten, die Terrasse und den Poolbereich in sowohl eine persönliche als auch funktionale Erweiterung des Hauses zu verwandeln – für diejenigen Monate des Jahres, in denen das Leben unter einem klaren blauen Himmel am schönsten ist.



Stay, Hexa, Ro, Fuum, Ani Lamp, Caro

LET'S STAY TOGETHER

Reliable, straightforward and always there for you ... Just like a great friend, the new outdoor furniture collection by Florian Kallus and Sebastian Schneider of German kaschkasch for blumus is there to make your life a little easier. The collection – comprising a relaxed sunbed, available in a single as well as a double version, a matching pouf and a series of cosy pillows – made from a high quality, weather-resistant textile that does not fade when exposed to sunlight and easy to maintain.

STAY – EINFACH RELAXED BLEIBEN

Zuverlässig, unkompliziert und immer für Sie da ... Die neue Stay-Outdoor-Möbelkollektion von Florian Kallus und Sebastian Schneider vom Design Studio kaschkasch für blumus ist wie ein guter Freund, der Ihnen das Leben ein wenig angenehmer macht. Die Kollektion - bestehend aus einer Sonnenliege zum Entspannen, in Einzel- und Doppelversion, einem passenden Sitzpouf und einer Reihe kuscheliger Kissen - wird aus einem hochwertigen, wetterfesten Textil hergestellt, das bei Sonneneinstrahlung nicht verblasst und leicht zu pflegen ist.



The products are filled with EPS beans – manufactured in Germany – which are neutral to the environment, ground water and food. A further quality feature of the EPS beans is their durability in volume, shape and ageing. The modern, minimalistic design allows for personalized use, when you mix and match the different colours and sizes or when the sunbed is adapted to your individual needs and preferences by unzipping the neck-rest or adding extra length by the use of a pouf.

The lightweight materials make the furniture easy to move around on the terrace, the patio or in the garden – or in the living room or winter garden when the weather changes and makes indoor use the more attractive option.

Gefüllt werden die Artikel mit EPS-Perlen – in Deutschland produziert – die umwelt-, grundwasser- und lebensmittelneutral sind. Ein weiteres Qualitätsmerkmal der EPS-Perlen ist die Volumen-, Form- und Alterungsbeständigkeit. Das moderne, minimalistische Design ermöglicht eine individuelle Verwendung. Sie können verschiedene Farben und Größen mischen, und die Sonnenliege durch das Öffnen des Reißverschlusses der Nackenstütze an Ihre individuellen Bedürfnisse und Vorlieben anpassen. Mit dem Sitzpouf können Sie die Liegefläche verlängern.

Durch die leichten Materialien können die Möbel bequem auf der Terrasse, im Innenhof oder im Garten bewegt werden – aber auch im Wohnzimmer oder Wintergarten, wenn sich das Wetter ändert und eine Innenraumnutzung attraktiver wird.







GOING IN CIRCLES

The new Stay table with its slender base and slim, circular top is designed by Florian Kallus and Sebastian Schneider of German kaschkasch for blomus to match the Stay furniture collection, and its exact and uncompromising aesthetics makes a beautiful contrast to the soft and inviting shapes of the related sunbeds, pillows and poufs.

However, the true qualities of the design lie in all the subtle details. Made in powder-coated aluminium, the table does not corrode, and the softly rounded edges of the top makes it highly functional when moved around on the terrace or in the garden, while its iron core keeps it in the same position in windy weather.

Stay



KREISRUND

Der neue Stay-Tisch mit schlankem Fuß und zierlicher runder Platte wurde von Florian Kallus und Sebastian Schneider vom Design Studio kaschkasch für blomus passend zur Stay-Möbelkollektion entworfen. Seine exakte und kompromisslose Ästhetik bildet einen schönen Kontrast zu den weichen und einladenden Formen von den dazugehörigen Liegen, Kissen und Sitzpoufs.

Die wahren Qualitäten des Designs liegen jedoch in feinen Details. Der Tisch besteht aus pulverbeschichtetem Aluminium und ist daher korrosionsbeständig. Durch die sanft abgerundeten Kanten der Platte lässt er sich leicht auf der Terrasse oder im Garten positionieren. Die Beschwerungsplatte im Fuß hält ihn auch bei windigem Wetter stabil.



Stay, Coluna, Wave, Ro, Stella, Wilo, Splash, Caro



Stay, Ani Lamp, Pura

CLOUD

The poise of a feather, the hazy silhouette of clouds just before a rain shower or the foggy surface of a damp glass window – the light and airy grey by the name Cloud is clean without being severe, and discreet without being anonymous. It bridges the genders, and signals both feminine grace and masculine integrity, and it does the trick when no other colour seems to fulfill the desire for something classic and timeless. In the blomus collection, Cloud is the perfect choice as one of the three colours for the outdoor line Stay, designed by German duo Kaschkasch.

Eine schwebende Feder, die dunstige Silhouette einer Wolke kurz vor einem Regenschauer oder die neblige Oberfläche eines feuchten Glasfensters - das helle und luftige Grau mit dem Namen Cloud ist rein, ohne hart zu sein, und diskret, ohne anonym zu sein. Es schlägt eine Brücke zwischen den Geschlechtern und signalisiert sowohl weibliche Anmut als auch männliche Integrität und schafft die Verbindung, selbst wenn keine andere Farbe den Wunsch nach etwas Klassischem und Zeitlosem zu erfüllen scheint. In der blomus-Kollektion ist Cloud die perfekte Wahl als eine der drei Farben für die Outdoor-Linie Stay, die vom deutschen Duo kaschkasch entworfen wurde.







LIGHTNING MADE EASY

Versatility was essential when Florian Kallus and Sebastian Schneider of German kaschkasch started sketching for the new portable LED lamp Ani for blomus. The main idea was to design a lamp that would work both outside and indoors and that could be used both standing and hanging, while still embracing all the aesthetic demands of a modern design object.

The Ani lamp was introduced in 2018 – a simply shaped shade on a classic base influenced by streetlights and traditional architectural lamps. Now, two additional versions are introduced – an elegant floor lamp and a table lamp larger than the original version, suitable for both the outdoor dinner table and indoor desk. Both can be altered according to your needs and adapted to fit any space, hanging or standing and, just like with the first design, you can choose the brightness of the light, which can be dimmed in three steps to create a cosy atmosphere.

EINFACHES LICHT

Vielseitigkeit war entscheidend, als Florian Kallus und Sebastian Schneider vom Design Studio kaschkasch einen Entwurf für die neue tragbare LED-Leuchte für blomus machten. Die Hauptidee war, eine Leuchte zu gestalten, die im Innen- und Außenbereich funktioniert – sowohl stehend als auch hängend – und dennoch alle ästhetischen Anforderungen eines modernen Designobjekts erfüllt. Die Ani Lamp wurde 2018 eingeführt – ein schlicht geformter Schirm auf einem klassischen Sockel, der von Straßenlaternen und traditionellen Architekturleuchten beeinflusst wird.

Jetzt werden zwei zusätzliche Versionen präsentiert – eine elegante Stehleuchte und eine Tischleuchte, die größer ist als das Original und sowohl für den Esstisch im Freien als auch für den Schreibtisch im Innenbereich geeignet ist. Beide lassen sich nach Wunsch verändern und an jeden Raum, ob hängend oder stehend, anpassen. Wie bei der ersten Ani Lamp, können verschiedene Helligkeitsstufen gewählt werden, um eine gemütliche Atmosphäre zu schaffen.



COAL

A soft black or a dark grey? The ambiguous nature of the colour Coal makes it intriguing, as well as highly flexible, and its gloominess and intensity give it a certain mystique. Reminiscent of heavy shadows lingering in the corners in a sparsely lit room, or of the magic of old black and white photos, this colour tells tales of history and tradition. When used in the blomus collection, Coal presents itself in an ideal manner as the obvious choice when you are in pursuit of everlasting elegance.

Ein sanftes Schwarz oder ein dunkles Grau? Die Mehrdeutigkeit der Farbe Coal macht sie sowohl faszinierend als auch hochflexibel, und ihre Dunkelheit und Intensität verleihen ihr eine gewisse Mystik. Diese Farbe erinnert an schwere Schatten in den Ecken eines schwach beleuchteten Raums oder an die Magie alter Schwarzweißfotos und erzählt Geschichten und Traditionen. In der blomus-Kollektion präsentiert sich Coal auf ideale Weise als erste Wahl, wenn Sie auf der Suche nach immerwährender Eleganz sind.

Stay, Casina





Nidea, Rudea, Stay

FIRE AND STEEL

The torch has been an integral part of the blomus outdoor assortment for numerous seasons, and has become a classic item with a both practical and decorative purpose. At the barbecue or garden party, for welcoming guests at the entrance or placed around the pool when the sun sets, the torch is the perfect outdoor accessory for those special occasions when the glow and warmth of a flame makes all the difference.

The obvious material for the item is of course stainless steel, as it is hard-wearing, weather resistant and safe to use, and has been an essential element of the blomus DNA since the foundation of the brand as a provider of modern interior items.

FEUER UND STAHL

Die Fackel ist seit vielen Jahren ein fester Bestandteil des blomus Outdoor-Sortiments und hat sich zu einem Klassiker entwickelt, der sowohl praktische als auch dekorative Zwecke erfüllt. Ob beim Grillen oder bei der Gartenparty, zur Begrüßung der Gäste am Eingang oder bei Sonnenuntergang am Pool, die Fackel ist das perfekte Outdoor-Zubehör für besondere Anlässe, bei denen das Leuchten und die Bewegung einer Flamme den Unterschied ausmachen.

Selbstverständlich ist Edelstahl das Produktmaterial, da es strapazierfähig, wetterbeständig und sicher ist. Seit der Gründung der Marke als Anbieter moderner Einrichtungsgegenstände ist Edelstahl ein wesentlicher Bestandteil der DNA von blomus.



Casina, Stay, Luna, Fuoco

SUBJECT

LIGHTING



IN THE LIGHT OF MODERN DESIGN

As human beings, like most other species on the planet, we are dependent on light. Without natural light in the right amounts, we simply stop thriving both emotionally and physically – and without proper artificial light, our modern world would not be where it is today. The quality of the light, however, is equally important. Too much or too little, too sharp or too vague – it is all about balance, use and context.

At blomus, we create lighting objects that honour and advance the evolution of lighting, and takes into consideration the many different modes of use for any and all lamps in our product portfolio. We wish to make lightning design that improves and enhances the atmosphere in any given room, and we would love to contribute with objects that are beautifully crafted and well-designed. However, the actual light should ideally go unnoticed, we believe. Because only when you do not pay direct attention to the light – or darkness – in a room, have we succeeded.

LICHT IN MODERNEM DESIGN


Wie die meisten anderen Spezies auf dem Planeten sind auch wir Menschen auf Licht angewiesen. Ohne natürliches Licht in den richtigen Mengen hören wir einfach auf, sowohl emotional als auch physisch zu existieren. Ohne passende Beleuchtung wäre unsere moderne Welt nicht so, wie sie heute ist. Die Qualität des Lichts ist jedoch ebenso wichtig. Zu viel oder zu wenig, zu hart oder zu blass - es geht um Balance, Verwendung und Kontext.

Bei blomus kreieren wir Leuchten, die die Entwicklung der Lichttechnik auszeichnen und vorantreiben, und berücksichtigen dabei die vielen verschiedenen Nutzungsmöglichkeiten für alle Leuchten in unserem Produktportfolio. Wir möchten ein Lichtdesign schaffen, das die Atmosphäre in jedem Raum verbessert und wir würden gerne Objekte entwickeln, die wunderschön verarbeitet und gut gestaltet sind. Wir glauben jedoch, dass die Beleuchtung im Idealfall dezent bleiben sollte. Denn nur wenn Sie nicht direkt das Licht - oder die Dunkelheit - in einem Raum wahrnehmen, waren wir erfolgreich.



Ani Lamp







LIGHT FOR EVERY OCCASION

Featuring a simple and easy-to-use touch dimmer, the Ani lamp by kaschkasch for blomus provides ample light for reading and a pleasant, soft light when dimmed. The two new editions – a slightly larger model and a floor lamp – have three brightness levels, adding to the versatility of the design. The luminaire is operated by briefly touching the rings on the top of the lampshade.

LICHT FÜR JEDE GELEGENHEIT

Die Ani Lamp von kaschkasch für blomus ist mit einem einfachen und leicht zu bedienenden Touch Dimmer ausgestattet und bietet bei voller Lichtstufe reichlich Licht zum Lesen. Wenn sie gedimmt ist, verbreitet sie ein angenehmes sanftes Licht. Die zwei neuen Ausführungen – ein etwas größeres Modell und eine Bodenleuchte – haben drei Helligkeitsstufen, die zur Vielseitigkeit des Designs beitragen. Die Leuchte wird durch Berühren der Ringe oben auf dem Lampenschirm bedient.





Spirit



PRODUCTS

TASTE

WATER	P. 114
BREAKFAST & COFFEE	P. 118
TEA	P. 124
SABLO STONEWARE	P. 126
RO PORCELAIN	P. 130
MIO STONEWARE	P. 134
STELLA	P. 139
DINNER	P. 142
WINE	P. 150
COCKTAILS & SERVICE	P. 154
KITCHEN	P. 156

MERA 63914

Set 2 Tumblers | Set 2 Trinkgläser
 Dimensions H 9 cm, Ø 7 cm, V 0,22 l
 Materials G3
 Colour Smoke



63916
Dull Gold

MERA 63915

Set 2 Tumblers | Set 2 Trinkgläser
 Dimensions H 7 cm, Ø 7,5 cm, V 0,2 l
 Materials G3
 Colour Smoke



63917
Dull Gold

MERA TUMBLER

An experienced glassblower crafted this individual product, so its exact size, colour and typical glass blisters or flowlines, are unique.

MERA TRINKGLAS

Erfahrene Glasbläser stellen diesen Artikel von blomus in traditioneller Handarbeit her. So machen Abweichungen in den Abmessungen und Farben sowie die für einen Glaskörper typischen Bläschen und Fließlinien jedes Glasobjekt zu einem Unikat.

FLOW 63918

Set 2 Tumblers | Set 2 Trinkgläser
 Dimensions H 7,5 cm, Ø 8,5 cm, V 0,22 l
 Materials G3
 Colour Smoke



63921
Dull Gold

FLOW 63919

Set 2 Tumblers | Set 2 Trinkgläser
 Dimensions H 14 cm, Ø 7,5 cm, V 0,4 l
 Materials G3
 Colour Smoke



63922
Dull Gold

FLOW - DESIGN BY THERESA RAND

An experienced glassblower crafted this individual product, so its exact size, colour and typical glass blisters or flowlines, are unique.

Erfahrene Glasbläser stellen diesen Artikel von blomus in traditioneller Handarbeit her. So machen Abweichungen in den Abmessungen und Farben sowie die für einen Glaskörper typischen Bläschen und Fließlinien jedes Glasobjekt zu einem Unikat.

FLOW 63920

Water Carafe | Wasserkaraffe
 Dimensions H 22 cm, Ø 9,5 cm, V 1,1 l
 Materials G3
 Colour Smoke



63923
Dull Gold

WAVE 63829

Set of 2 Tumblers | Set 2 Trinkgläser
 Dimensions H 10 cm, Ø 8 cm, V 0,3 l
 Materials G3
 Colour Smoke



64054
Dull Gold

FUADO 63913

Set 6 Smoke Cork Coasters |
 Set 6 Smoke Cork Untersetzer
 Dimensions H 0,4 cm, B 13 cm, T 9,5 cm
 Materials H6



SPLASH 63807

Water Carafe | Wasserkaraffe
 Dimensions H 29,5 cm, Ø 9 cm, V 1 l
 Materials P, G3, K4



SPLASH 63786


Water Carafe | Wasserkaraffe
 Dimensions H 29,5 cm, Ø 9 cm, V 1 l
 Materials P, G1, K4
 Colour Nomad






SPLASH 63780

Water Carafe | Wasserkaraffe
 Dimensions H 29,5 cm, Ø 9 cm, V 1 l
 Materials P, G1, K4
 Colour Moonbeam

NEW




63787
 Sharkskin

    
63781 **63782** **63783** **63784** **63785**
 Withered Rose Rose Flint Agave Magnet
 Rose Dust Stone Green

ACQUA 63436

Water Carafe | Wasserkaraffe
 Dimensions H 30,5 cm, Ø 9 cm, V 1 l
 Materials M, G1, K4

**ACQUA 63448**

Water Carafe | Wasserkaraffe
 Dimensions H 34,5 cm, Ø 10 cm, V 1,5 l
 Materials M, G1, K4

**ACQUA COOL 63478**

Cooling Carafe | Kühlkaraffe
 Dimensions H 34,5 cm, Ø 10 cm, V 1,2 l
 Materials M, G1, K4
 Features The carafe can be used with or without the cooling cartridges - these are also available separately (63536) | Die Karaffe ist mit und ohne Kühlstab zu benutzen - die Kühlstäbe sind separat erhältlich (63536)



reddot design award
 winner 2012

**ACQUA COOL 63536**

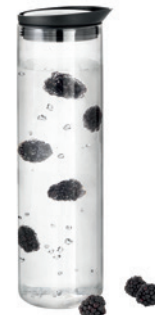
Set of 2 Cooling Cartridges | Set 2 Kühlstäbe
 Dimensions H 33 cm, Ø 4,5 cm
 Materials K3
 Features For Cooling Carafe 63478
 Passend für Kühlkaraffe 63478

**ALDOA 63169**

* Water Carafe | Wasserkaraffe
 Dimensions H 30 cm, Ø 10 cm, V 0,9 l
 Materials M, G1
 Features With self-closing lid
 Mit selbstschließendem Deckel

**FONTANA 63507**

Water Carafe | Wasserkaraffe
 Dimensions H 27,5 cm, Ø 8 cm, V 1 l
 Materials M, G1, K3, K4
 Colour black
 Features With self-closing lid
 Mit selbstschließendem Deckel



* Special order conditions apply for this product. Für diesen Artikel gelten besondere Bestellbedingungen.



DELARA 64072

Bread Basket | Brotkorb
 Dimensions H 9 cm, B 26 cm, T 26 cm
 Materials S1, T1
 Colour Magnet
 Features For cleaning purposes simply remove the cotton liner. | Zum Waschen kann der Stoffeinsatz einfach herausgenommen werden.

NEW



64073 Sharkskin
64074 Nomad
64075 Moonbeam

DELARA 63872

Bread Basket | Brotkorb
 Dimensions H 9 cm, B 26 cm, T 26 cm
 Materials S1, T1
 Colour Black
 Features For cleaning purposes simply remove the cotton liner. | Zum Waschen kann der Stoffeinsatz einfach herausgenommen werden.



DELARA 63871

Bread Basket | Brotkorb
 Dimensions H 9,5 cm, B 20 cm, T 20 cm
 Materials S1, T1
 Colour Black
 Features For cleaning purposes simply remove the cotton liner. | Zum Waschen kann der Stoffeinsatz einfach herausgenommen werden.



DELARA 63873

Bread Basket | Brotkorb
 Dimensions H 9 cm, B 14 cm, T 32 cm
 Materials S1, T1
 Colour Black
 Features For cleaning purposes simply remove the cotton liner. | Zum Waschen kann der Stoffeinsatz einfach herausgenommen werden.



DELARA 63752

Bread Basket | Brotkorb
 Dimensions H 9,5 cm, B 20 cm, T 20 cm
 Materials S3, T1
 Colour Moonbeam
 Features For cleaning purposes simply remove the cotton liner. | Zum Waschen kann der Stoffeinsatz einfach herausgenommen werden.



63753 Withered Rose
63754 Rose Dust
63755 Flint Stone
63756 Agave Green
63757 Magnet
63667 Taupe

DELARA 63758

Bread Basket | Brotkorb
 Dimensions H 9 cm, B 26 cm, T 26 cm
 Materials S3, T1
 Colour Moonbeam
 Features For cleaning purposes simply remove the cotton liner. | Zum Waschen kann der Stoffeinsatz einfach herausgenommen werden.



63759 Withered Rose
63760 Rose Dust
63761 Flint Stone
63762 Agave Green
63763 Magnet
63668 Taupe

DELARA 63764

Bread Basket | Brotkorb
 Dimensions H 9 cm, B 14 cm, T 32 cm
 Materials S3, T1
 Colour Moonbeam
 Features For cleaning purposes simply remove the cotton liner. | Zum Waschen kann der Stoffeinsatz einfach herausgenommen werden.



63765	63766	63767	63768	63769	63676
Withered Rose	Rose Dust	Flint Stone	Agave Green	Magnet	Taupe

NERO 63655

Set of 2 Insulated Latte Macchiato Glasses | Set 2 Thermo-Latte Macchiatogläser
 Dimensions H 14 cm, Ø 7,5 cm, V 320 ml
 Materials G1



NERO 63652

Set of 2 Insulated Espresso Glasses | Set 2 Thermo-Espressogläser
 Dimensions H 6,5 cm, Ø 6 cm, V 80 ml
 Materials G1



NERO 63653

Set of 2 Insulated Coffee Glasses | Set 2 Thermo-Kaffeegläser
 Dimensions H 8,5 cm, Ø 7,5 cm, V 200 ml
 Materials G1



NERO 63654

Set of 2 Insulated Cappuccino Glasses | Set 2 Thermo-Cappuccinogläser
 Dimensions H 11,5 cm, Ø 7,5 cm, V 250 ml
 Materials G1



CONO 63143

Latte Macchiato Set | Latte Macchiato Set
 Dimensions H 15,5 cm, Ø 15 cm, V 350 ml
 Materials M, G1



UTILO 63144

Set of 2 Latte Macchiato Spoons | Set 2 Latte-Macchiatolöffel
 Dimensions H 18 cm, B 3 cm
 Materials M



UTILO 63114

Set of 4 Espresso Spoons | Set 4 Espressolöffel
 Dimensions H 11 cm, B 2 cm
 Materials M



63174
 Display 12 pcs./Stk.

UTILO 63115

Set of 4 Cappuccino Spoons |
Set 4 Cappuccinolöffel
Dimensions H 13,5 cm, B 3 cm
Materials M



63175
Display 12 pcs./Stk.

BASIC 63618

Creamer with stainless steel lid |
Sahnekännchen mit Edelstahldeckel
Dimensions H 8 cm, B 5,5 cm, Ø 5 cm, V 120 ml
Materials M

**BASIC 63619**

Condiment Glass with stainless steel lid |
Marmeladenglas mit Edelstahldeckel
Dimensions H 5 cm, Ø 6,5 cm, V 100 ml
Materials M, G1

**BASIC 63620**

Creamer with stainless steel lid |
Milchkännchen mit Edelstahldeckel
Dimensions H 9,5 cm, H 7,5 cm, Ø 6,5 cm, V 250 ml
Materials M

**BASIC 63621**

Sugar Bowl with stainless steel lid |
Zuckerdose mit Edelstahldeckel
Dimensions H 5 cm, Ø 6,5 cm, V 100 ml
Materials M

**BASIC 63633**

Snack Bowl | Snackschale
Dimensions H 5,5 cm, Ø 8 cm, V 220 ml
Materials M
Features Size: S

**BASIC 63634**

Snack Bowl | Snackschale
Dimensions H 4 cm, Ø 10 cm, V 250 ml
Materials M
Features Size: M

**BASIC 63612**

Tray | Tablett
Dimensions H 1,5 cm, B 15 cm, T 25 cm
Materials M



63610 10 x 17 cm
63611 13 x 22 cm
63613 17 x 20 cm

PUNCTO 63600

Kitchen Timer | Kurzzeitmesser
Dimensions H 6 cm, Ø 6,5 cm
Materials M, K3



BASIC 63637

Single Butter Dish | Butterdose
 Dimensions H 6 cm, B 7 cm, T 10 cm
 Materials M, P
 Features For 125 g butter
 Für 125 g Butter

**BASIC 63638**

Butter Dish | Butterdose
 Dimensions H 6 cm, B 12 cm, T 10 cm
 Materials M, P
 Features For 250 g butter
 Für 250 g Butter

**LIVO 63581**

* Salt and Pepper Set | Salz und Pfefferset
 Dimensions H 12 cm, Ø 3,5 cm, V 0,04 l
 Materials M, G1

**SCUDO 63535**

Napkin Holder | Serviettenhalter
 Dimensions H 5,5 cm, B 19 cm, T 19,5 cm
 Materials M

**PEREA 63567**

Set of salt and pepper shakers | Salz und Pfeffer Set
 Dimensions H 17 cm, Ø 4 cm, V 0,025 l
 Materials M, K2, K3

**GRANEO 63690**

Coffee Maker | Kaffe Zubereiter
 Dimensions H 17,5 cm, T 13 cm, Ø 11 cm, V 0,4 l
 Materials G1, P, K4

**COFFEE MAKER**

Coffee decanter with filter. Brew your coffee the traditional way and revel in the filter coffee preparation. Pour hot water over the coffee grounds and enjoy a fresh, hand filtered coffee. The reusable filter is made of finest stainless steel, easy to clean and used without a paper filter.

KAFFEEZUBEREITER

Kaffeekanne mit Handfilter. Brühen Sie Ihren Kaffee auf traditionelle Art und Weise und zelebrieren Sie die Filterkaffe Zubereitung. Einfach das frisch gemahlene Kaffeepulver schonend mit heißem Wasser aufgießen und das wunderbare Aroma von handgefiltertem Kaffee genießen. Der Handfilter ist aus Edelstahl, wird ohne Filterpapier benutzt und lässt sich leicht reinigen.

GRANEO 63691

Coffee Maker | Kaffe Zubereiter
 Dimensions H 21 cm, T 15 cm, Ø 12,5 cm, V 0,8 l
 Materials G1, P, K4



DIOLA 63669

Two Tier Serving Tray | Set 2 Schalen/Etagere
 Dimensions H 33 cm, Ø 31 cm
 Materials P, H3

**WIRES 68482**

Basket | Korb
 Dimensions H 7 cm, Ø 30 cm
 Materials S3

**WIRES 68481**

Basket | Korb
 Dimensions H 10 cm, Ø 36 cm
 Materials S3

**WIRES 68480**

Basket | Korb
 Dimensions H 24 cm, Ø 25 cm
 Materials S3

**SONORA 63540**

Basket | Korb
 Dimensions H 7,5 cm, B 26 cm, T 26 cm
 Materials S3

**SONORA 63542**


Basket | Korb
 Dimensions H 23,5 cm, B 27 cm, T 27 cm
 Materials S3

**ESTRA 63643**

Stainless Steel Wire Basket | Edelstahlkorb
 Dimensions H 5,5 cm, Ø 37 cm
 Materials M

**ESTRA 63644**

Stainless Steel Wire Basket | Edelstahlkorb
 Dimensions H 16,5 cm, Ø 30 cm
 Materials M

**ESTRA 63645**

Stainless Steel Wire Basket | Edelstahlkorb
 Dimensions H 20 cm, Ø 25 cm
 Materials M





TASTE

TEA


OOLONG 64076

Trivet | Untersetzer
 Dimensions H 0,5 cm, Ø 14cm
 Materials M, K4
 Colour Nomad

OOLONG 63773

Trivet | Untersetzer
 Dimensions H 0,5 cm, Ø 14 cm
 Materials M, K4
 Colour Moonbeam

NEW



64077 Sharkskin
 63773 Moonbeam
 63774 Withered Rose
 63775 Rose Dust
 63778 Magnet
 64078 Display sorted/
 sortiert 18 pcs./Stk.



63774 Withered Rose
 63775 Rose Dust
 63776 Flint Stone
 63777 Agave Green
 63778 Magnet
 63772 Display sorted/
 sortiert 18 pcs./Stk.



MACCHIATO 63510

Sugar & Creamer Set | Zucker- und Sahne Set
 Dimensions H 17 cm, Ø 5,5 cm, V 0,15 l
 Materials M, G1

CALLISTA 63480

Lemon Squeezer | Zitronenpresse
 Dimensions H 6 cm, B 9 cm, T 17,5 cm
 Materials P



reddot design award
 winner 2011

TEA-JAY 63537

Iced Tea Maker | Eistee-Zubereiter
 Dimensions H 30,5 cm, Ø 9,5 cm, V 800 ml
 Materials M, G1, K4
 Features Incl. Recipe booklet
 Inkl. Rezeptheft

**TEA-JAY 63538**

Iced Tea Maker | Eistee-Zubereiter
 Dimensions H 30,5 cm, Ø 9,5 cm, V 800 ml
 Materials M, G1, K4
 Features Incl. Recipe book and loose tea.
 Inkl. Tee und Rezeptheft

**TEA-JAY**

Prepare delicious iced tea quickly and simply. Take the iced tea maker with you to the table and share the experience of converting juice, syrup, fruit and tea to a delicious iced tea with your guests. Once the hot tea is poured over the ice cubes, the ice cubes melt and the iced tea can instantly be served while the tea leaves remain separated in the reservoir.

TEA-JAY

Schnell und unkompliziert echten Eistee zubereiten. Nehmen Sie den Eisteezubereiter mit an den Tisch, teilen Sie das Erlebnis mit Ihren Gästen, wenn aus Saft, Sirup, Früchten und Tee ein leckerer Eistee wird. Sobald der heiße Tee aus dem Filter über das Eis fließt, schmelzen die Eiswürfel und der kalte Eistee kann sofort serviert werden, während die benutzten Teeblätter ohne weiteren Kontakt im Filter verbleiben.



2014



reddot design award
honourable mention 2013



SABLO Design by Frederike Martens

Stoneware | Keramik
shiny/matt | glänzend/matt
dishwasher safe | spülmaschinengeeignet



STONEWARE

Sablo is made from coloured clay and a unique mix of quartz, minerals and oxides.

Stoneware is defined as a group of ceramic products and is used to produce plates, dishes, cachepots and bowls, moulded at very high temperatures using special casting techniques. The high temperatures during the firing process ensure stoneware is more stable than clay and less translucent than porcelain.

The colours, shapes, appearance of the glaze as well as the overall look depend on the firing temperature and time may change from piece to piece. Each piece is unique and can show individual structures and shades. The clay of Sablo is fired at a very high temperature, therefore doesn't need glazing all over.

CARE

Stoneware tableware is dishwasher safe and can be used in a microwave oven.

STEINGUT

Sablo besteht aus einer einzigartigen Mischung aus farbigem Ton, Quarz, Mineralien wie Calcit sowie Oxiden. Aus Steingut werden Teller, Geschirr, Übertöpfe und Schalen hergestellt, die im Gießverfahren ausgeformt werden.

Die hohen Temperaturen während des Brennvorgangs machen Steingut stabiler als Ton und weniger durchscheinend als Porzellan. Die Farben, Formen, das Aussehen der Glasur sowie das Gesamtbild hängen von der Brenntemperatur und der Brenndauer ab und variieren. Dadurch ist jedes Stück ein Unikat und kann individuelle Strukturen und Schattierungen aufweisen. Der Ton von Sablo wird bei einer sehr hohen Temperatur gebrannt und muss daher nicht überall glasiert werden.

PFLEGE

Steingut ist spülmaschinengeeignet und kann in der Mikrowelle verwendet werden.

SABLO 64100

Side Plate | Beilagenteller
 Dimensions H 1,3 cm, Ø 14 cm
 Materials ST2

NEW

**SABLO 64101**

Dessert Plate | Dessertteller
 Dimensions H 1,3 cm, Ø 21 cm
 Materials ST2

NEW

**SABLO 64102**

Dinner Plate | Speiseteller
 Dimensions H 1,3 cm, Ø 26 cm
 Materials ST2

NEW

**SABLO 64103**

Bowl | Schale
 Dimensions H 2,6 cm, Ø 11 cm
 Materials ST2
 Features Size: S

NEW

**SABLO 64104**

Bowl | Schale
 Dimensions H 7 cm, Ø 15,5 cm
 Materials ST2
 Features Size: M

NEW

**SABLO 64105**

Bowl | Schale
 Dimensions H 9,5 cm, Ø 20 cm
 Materials ST2
 Features Size: L

NEW

**SABLO 64106**

Salad Bowl | Salatschüssel
 Dimensions H 7,5 cm, Ø 34,5 cm
 Materials ST2

NEW

**SABLO 64107**

Snack Bowl | Snackschale
 Dimensions H 3 cm, Ø 10 cm
 Materials ST2

NEW

**SABLO 64108**

Deep Plate | Tiefer Teller
 Dimensions H 4 cm, Ø 18,5 cm
 Materials ST2

NEW



SABLO 64109

Snack Plate | Snack Teller
 Dimensions H 1,3 cm, B 6,5 cm, T 9,5 cm
 Materials ST2
 Features Size: S

NEW

**SABLO 64110**

Snack Plate | Snack Teller
 Dimensions H 1,3 cm, B 10 cm, T 13,5 cm
 Materials ST2
 Features Size: M

NEW

**SABLO 64111**

Snack Plate | Snack Teller
 Dimensions H 1,3 cm, B 15 cm, T 21 cm
 Materials ST2
 Features Size: L

NEW

**SABLO 64112**

Set of 2 Coffee Cups, 4 pcs. |
 Set 2 Kaffeetassen, 4 tlg.
 Dimensions H 5 cm, T 11 cm, Ø 8,5 cm, V 150 ml,
 H 1,2 cm, Ø 12 cm
 Materials ST2

NEW

**SABLO 64113**

Mug | Becher
 Dimensions H 10 cm, Ø 8 cm, 250 ml
 Materials ST2

NEW

**SABLO 64114**

Mug with Handle | Becher mit Henkel
 Dimensions H 10 cm, T 12 cm, Ø 8 cm, 250 ml
 Materials ST2

NEW

**SABLO 64115**

Espresso Cup | Espressotasse
 Dimensions H 6 cm, T 7 cm, Ø 5,5 cm, V 70 ml
 Materials ST2

NEW

**SABLO 64116**

Creamer | Milchkännchen
 Dimensions H 5 cm, T 9 cm, Ø 8,5 cm, V 150 ml
 Materials ST2

NEW

**SABLO 64117**

Sugar Bowl | Zuckerdose
 Dimensions H 6 cm, Ø 8,5 cm
 Materials ST2

NEW

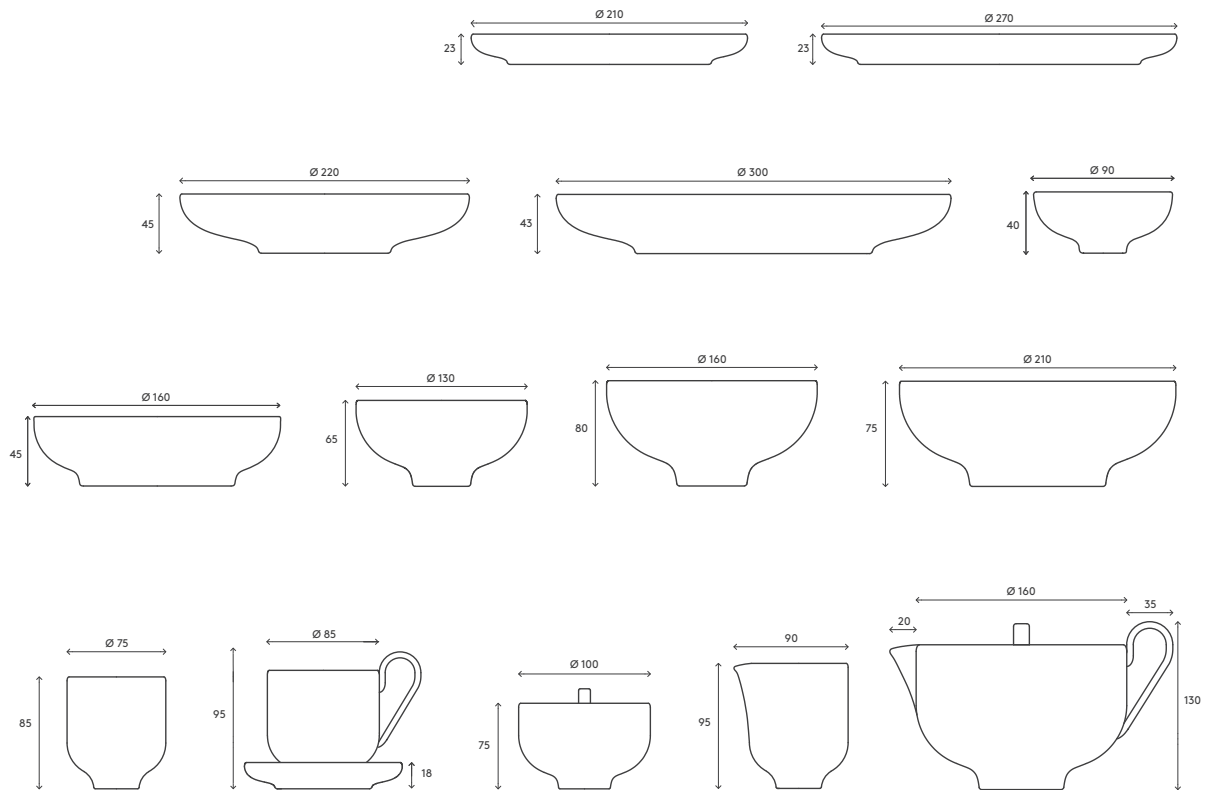




RO Design by Theresa Rand

Porcelain | Porzellan
shiny | glänzend
dishwasher safe | spülmaschinengeeignet





Sharkskin

Mourning Dove

Nimbus Cloud

64000 Dessert Plate. Dessertteller

64001 Dinner Plate. Speiseteller

64002 Deep Plate. Tiefer Teller

64003 Salad Bowl. Salatschüssel

64004 Bowl. Schale

64005 Bowl. Schale

64006 Bowl. Schale

64007 Bowl. Schale

64008 Bowl. Schale

64009 Mug. Tasse

64010 Set of 2 Coffee Cups
Set 2 Kaffeetassen

64011 Sugar Bowl. Zuckerdose

64012 Creamer. Milchkännchen

64013 Tea Pot. Teekanne

64020 Dessert Plate. Dessertteller

64021 Dinner Plate. Speiseteller

64022 Deep Plate. Tiefer Teller

64023 Salad Bowl. Salatschüssel

64024 Bowl. Schale

64025 Bowl. Schale

64026 Bowl. Schale

64027 Bowl. Schale

64028 Bowl. Schale

64029 Mug. Tasse

64030 Set of 2 Coffee Cups
Set 2 Kaffeetassen

64031 Sugar Bowl. Zuckerdose

64032 Creamer. Milchkännchen

64033 Tea Pot. Teekanne

64040 Dessert Plate. Dessertteller

64041 Dinner Plate. Speiseteller

64042 Deep Plate. Tiefer Teller

64043 Salad Bowl. Salatschüssel

64044 Bowl. Schale

64045 Bowl. Schale

64046 Bowl. Schale

64047 Bowl. Schale

64048 Bowl. Schale

64049 Mug. Tasse

64050 Set of 2 Coffee Cups
Set 2 Kaffeetassen

64051 Sugar Bowl. Zuckerdose

64052 Creamer. Milchkännchen

64053 Tea Pot. Teekanne

RO 64020

Dessert Plate | Dessertteller
 Dimensions H 2,3 cm, Ø 21 cm
 Materials ST1
 Colour Mourning Dove



64000 **64040**
 Sharkskin Nimbus Cloud

RO 64021

Dinner Plate | Speiseteller
 Dimensions H 2,3 cm, Ø 27 cm
 Materials ST1
 Colour Mourning Dove



64001 **64041**
 Sharkskin Nimbus Cloud

RO 64022

Deep Plate | Tiefer Teller
 Dimensions H 4,5 cm, Ø 22 cm
 Materials ST1
 Colour Mourning Dove



64002 **64042**
 Sharkskin Nimbus Cloud

RO 64023

Salad Bowl | Salatschüssel
 Dimensions H 4,3 cm, Ø 30 cm
 Materials ST1
 Colour Mourning Dove



64003 **64043**
 Sharkskin Nimbus Cloud

RO 64024


Bowl | Schale
 Dimensions H 4 cm, Ø 9 cm
 Materials ST1
 Colour Mourning Dove
 Features Size: XS



64004 **64044**
 Sharkskin Nimbus Cloud

RO 64025

Bowl | Schale
 Dimensions H 4,5 cm, Ø 16 cm
 Materials ST1
 Colour Mourning Dove
 Features Size: M



64005 **64045**
 Sharkskin Nimbus Cloud

RO 64026

Bowl | Schale
 Dimensions H 6,5 cm, Ø 13 cm
 Materials ST1
 Colour Mourning Dove
 Features Size: S



64006 **64046**
 Sharkskin Nimbus Cloud

RO 64027


Bowl | Schale
 Dimensions H 8 cm, Ø 16 cm
 Materials ST1
 Colour Mourning Dove
 Features Size: L



64007 **64047**
 Sharkskin Nimbus Cloud

RO 64028

Bowl | Schale
 Dimensions H 7,5 cm, Ø 21 cm
 Materials ST1
 Colour Mourning Dove
 Features Size: XL



64008 **64048**
 Sharkskin Nimbus Cloud

RO 64029

Mug | Tasse
 Dimensions H 8,5 cm, Ø 7,5 cm
 Materials ST1
 Colour Mourning Dove



64009 **64049**
 Sharkskin Nimbus Cloud

RO 64030

Set of 2 Coffee Cups, 4 pcs. | Set 2 Kaffeetassen, 4 tlg.
 Dimensions H 9,5 cm, T 11,5 cm, Ø 8,5 cm,
 V 290 ml, H 1,8 cm, Ø 12 cm
 Materials ST1
 Colour Mourning Dove



64010 **64050**
 Sharkskin Nimbus Cloud

RO 64032

Creamer | Milchkännchen
 Dimensions H 9,5 cm, T 9 cm, Ø 7,5 cm, V 270 ml
 Materials ST1
 Colour Mourning Dove



64012 **64052**
 Sharkskin Nimbus Cloud

RO 64031

Sugar Bowl | Zuckerdose
 Dimensions H 7,5 cm, Ø 10 cm
 Materials ST1
 Colour Mourning Dove



64011 **64051**
 Sharkskin Nimbus Cloud

RO 64033

Tea Pot | Teekanne
 Dimensions H 13 cm, T 22 cm, Ø 16 cm, V 1100 ml
 Materials ST1
 Colour Mourning Dove



64013 **64053**
 Sharkskin Nimbus Cloud

**RO - DESIGN BY THERESA RAND**

Porcelain is the most rigid material among the ceramic substances. It carries similar assets to our Mio stoneware range, but is a higher end product for its manufacturing process with purer raw materials and higher burning temperatures. It is more break-resistant, more robust and scratch-proof.

The different colours result from adding different metallic oxides into the glazing. Slight variances and shades are traces of handcrafted refinement.

Our porcelain tableware is dishwasher safe and microwaveable.

Porzellan ist das härteste Material unter den keramischen Werkstoffen. Es hat ähnliche Eigenschaften wie unsere MIO Steingut-Artikel, ist aber durch die Herstellung mit reineren Materialien und höheren Brenntemperaturen hochwertiger. Es ist bruchfester, widerstandsfähiger und kratzfest.

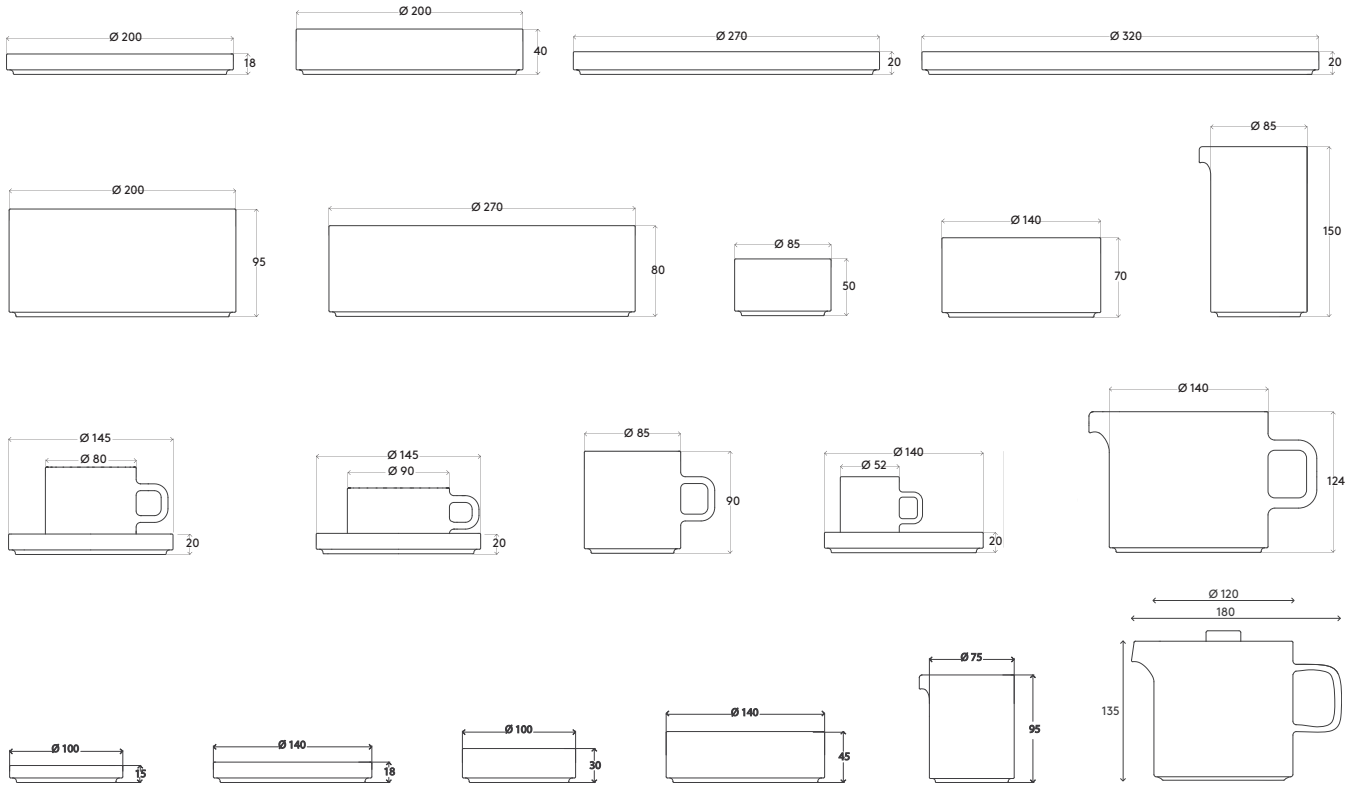
Die unterschiedlichen Farben entstehen durch Beimengen verschiedener Metalloxide in die Glasur. Kleine Abweichungen und Schattierungen sind Spuren der handwerklichen Veredelung.

Unser PorzellanGeschirr ist spülmaschinengeeignet und kann in der Mikrowelle verwendet werden.




MIO Design by Nina Thöming. Flöz Design

Stoneware | Keramik
shiny/matt | glänzend/matt
dishwasher safe | spülmaschinengeeignet



Pewter



Moonbeam



Agave Green



Mirage Grey

- 63962 Dessert Plate | Dessertteller
- 63963 Deep Plate | Tiefer Teller
- 63964 Dinner Plate | Speiseteller
- 63965 Serving Plate | Servierteller
- 63966 Bowl | Schale
- 63967 Bowl | Schale
- 63968 Snack Bowl | Snackschale
- 63969 Bowl | Schale
- 63970 Jug | Krug
- 63971 Mug | Tasse
- 63972 Set of 2 Espresso Mugs
Set 2 Espressotassen
- 63973 Jug | Kanne
- 63974 Set of 2 Coffee Cups
Set 2 Kaffeetassen
- 63975 Set of 2 Tea Cups
Set 2 Teetassen
- 63979 Bowl | Schale
- 63983 Plate | Teller
- 63987 Bowl | Schale
- 63991 Plate | Teller
- 63995 Creamer | Milchkännchen
- 63999 Teapot | Teekanne

- 63693 Dessert Plate | Dessertteller
- 63694 Deep Plate | Tiefer Teller
- 63695 Dinner Plate | Speiseteller
- 63696 Serving Plate | Servierteller
- 63697 Bowl | Schale
- 63698 Bowl | Schale
- 63699 Snack Bowl | Snackschale
- 63700 Bowl | Schale
- 63701 Jug | Krug
- 63702 Mug | Tasse
- 63703 Set of 2 Espresso Mugs
Set 2 Espressotassen
- 63804 Jug | Kanne
- 63907 Set of 2 Coffee Cups
Set 2 Kaffeetassen
- 63908 Set of 2 Tea Cups
Set 2 Teetassen
- 63976 Bowl | Schale
- 63980 Plate | Teller
- 63984 Bowl | Schale
- 63988 Plate | Teller
- 63992 Creamer | Milchkännchen
- 63996 Teapot | Teekanne

- 63704 Dessert Plate | Dessertteller
- 63705 Deep Plate | Tiefer Teller
- 63706 Dinner Plate | Speiseteller
- 63707 Serving Plate | Servierteller
- 63708 Bowl | Schale
- 63709 Bowl | Schale
- 63710 Snack Bowl | Snackschale
- 63711 Bowl | Schale
- 63712 Jug | Krug
- 63713 Mug | Tasse
- 63714 Set of 2 Espresso Mugs
Set 2 Espressotassen
- 63805 Jug | Kanne
- 63909 Set of 2 Coffee Cups
Set 2 Kaffeetassen
- 63910 Set of 2 Tea Cups
Set 2 Teetassen
- 63977 Bowl | Schale
- 63981 Plate | Teller
- 63985 Bowl | Schale
- 63989 Plate | Teller
- 63993 Creamer | Milchkännchen
- 63997 Teapot | Teekanne

- 63715 Dessert Plate | Dessertteller
- 63716 Deep Plate | Tiefer Teller
- 63717 Dinner Plate | Speiseteller
- 63718 Serving Plate | Servierteller
- 63719 Bowl | Schale
- 63720 Bowl | Schale
- 63721 Snack Bowl | Snackschale
- 63722 Bowl | Schale
- 63723 Jug | Krug
- 63724 Mug | Tasse
- 63725 Set of 2 Espresso Mugs
Set 2 Espressotassen
- 63806 Jug | Kanne
- 63911 Set of 2 Coffee Cups
Set 2 Kaffeetassen
- 63912 Set of 2 Tea Cups
Set 2 Teetassen
- 63978 Bowl | Schale
- 63982 Plate | Teller
- 63986 Bowl | Schale
- 63990 Plate | Teller
- 63994 Creamer | Milchkännchen
- 63998 Teapot | Teekanne

MIO 63991

Plate | Teller
 Dimensions H 1,5 cm, Ø 10 cm
 Materials ST2
 Colour Pewter



63988 Moon-beam
63989 Agave Green
63990 Mirage Gray

MIO 63987

Bowl | Schale
 Dimensions H 3 cm, Ø 10 cm
 Materials ST2
 Colour Pewter
 Features Size: XS



63984 Moon-beam
63985 Agave Green
63986 Mirage Gray

MIO 63983

Plate | Teller
 Dimensions H 1,8 cm, Ø 14 cm
 Materials ST2
 Colour Pewter



63980 Moon-beam
63981 Agave Green
63982 Mirage Gray

MIO 63979

Bowl | Schale
 Dimensions H 4,5 cm, Ø 14 cm
 Materials ST2
 Colour Pewter
 Features Size: S



63976 Moon-beam
63977 Agave Green
63978 Mirage Gray

MIO 63962

Dessert Plate | Dessertteller
 Dimensions H 1,8 cm, Ø 20 cm
 Materials ST2
 Colour Pewter



63693 Moon-beam
63704 Agave Green
63715 Mirage Grey

MIO 63963

Deep Plate | Tiefer Teller
 Dimensions H 4 cm, Ø 20 cm
 Materials ST2
 Colour Pewter



63694 Moon-beam
63705 Agave Green
63716 Mirage Grey

MIO 63964

Dinner Plate | Speiseteller
 Dimensions H 2 cm, Ø 27 cm
 Materials ST2
 Colour Pewter



63695 Moon-beam
63706 Agave Green
63717 Mirage Grey

MIO 63965

Serving Plate | Serverteller
 Dimensions H 2 cm, Ø 32 cm
 Materials ST2
 Colour Pewter



63696 Moon-beam
63707 Agave Green
63718 Mirage Grey

MIO 63966

Bowl | Schale
 Dimensions 9,5 cm, Ø 20 cm
 Materials ST2
 Colour Pewter
 Features Size: L



63697 Moon-beam
63708 Agave Green
63719 Mirage Grey

MIO 63967

Bowl | Schale
 Dimensions H 8 cm, Ø 27 cm
 Materials ST2
 Colour Pewter
 Features Size: XL



63698 Moon-beam
63709 Agave Green
63720 Mirage Grey

MIO 63968

Snack Bowl | Snackschale
 Dimensions H 5 cm, Ø 8,5 cm
 Materials ST2
 Colour Pewter



63699 Moon-beam
63710 Agave Green
63721 Mirage Grey

MIO 63969

Bowl | Schale
 Dimensions H 7 cm, Ø 14 cm
 Materials ST2
 Colour Pewter
 Features Size: M



63700 Moon-beam
63711 Agave Green
63722 Mirage Grey

MIO 63970

Jug | Krug
 Dimensions H 15 cm, T 9,5 cm, Ø 8,5 cm, V 0,5 l
 Materials ST2
 Colour Pewter



63701 Moon-beam
63712 Agave Green
63723 Mirage Grey

MIO 63995

Creamer | Milchkännchen
 Dimensions H 9,5 cm, T 8,5 cm, Ø 7,5 cm, V 280 ml
 Materials ST2
 Colour Pewter



63992 Moon-beam
63993 Agave Green
63994 Mirage Grey

MIO 63973

Jug | Kanne
 Dimensions H 12,5 cm, T 20 cm, Ø 14 cm, V 1,0 l
 Materials ST2
 Colour Pewter



63804 Moon-beam
63805 Agave Green
63806 Mirage Grey

MIO 63971

Mug | Tasse
 Dimensions H 9 cm, T 11,5 cm, Ø 8,5 cm, V 0,25 l
 Materials ST2
 Colour Pewter



63702 Moon-beam
63713 Agave Green
63724 Mirage Grey

MIO 63972

Set of 2 Espresso Mugs | Set 2 Espressotassen
 Dimensions H 6 cm, T 7,5 cm, Ø 5 cm, V 0,05 l
 Materials ST2
 Colour Pewter



63703 Moon-beam
63714 Agave Green
63725 Mirage Grey

MIO 63974

Set of 2 Coffee Cups, 4 pcs. | Set 2 Kaffeetassen, 4 tlg.
 Dimensions H 7 cm, T 11 cm, Ø 8 cm, V 200 ml,
 H 2 cm, Ø 14,5 cm
 Materials ST2
 Colour Pewter



63907 Moon-beam
63909 Agave Green
63911 Mirage Grey

**MIO 63975**

Set of 2 Tea Cups, 4 pcs. | Set 2 Teetassen, 4 tlg.

Dimensions H 5 cm, T 12 cm, Ø 9 cm, V 200 ml, H 2 cm, Ø 14,5 cm

Materials ST2

Colour Pewter

STONEWARE

Stoneware is manufactured from clay, quartz or minerals such as calcite and is defined as a group of ceramic products. Stoneware is used to produce plates, dishes, cachepots and bowls, moulded at very high temperatures using special casting techniques. The high temperatures during the firing process make stoneware more stable than clay and less translucent than porcelain. The colours depend on the firing temperature and time. Therefore, each piece can show individual structures and shades. As stoneware is not watertight in itself, it is often glazed.

CARE

- Stoneware tableware is dishwasher safe.
- Stoneware can be used in a microwave oven.

STEINGUT

Steingut besteht aus Ton, Quarz oder Mineralien wie Calcit und wird als Gruppe keramischer Erzeugnisse definiert. Aus Steingut werden Teller, Geschirr, Übertöpfe und Schalen hergestellt, die im Gießverfahren bei einer sehr hohen Temperatur ausgeformt werden. Durch die hohe Temperatur beim Brennprozess sind Steinwaren stabiler als Ton und weniger durchscheinend als Porzellan. Die Farben sind stark von der Brenntemperatur und -dauer abhängig. Daher kann jedes Stück individuelle Strukturen und Schattierungen vorweisen. Da Steingut von Natur aus nicht wasserdicht ist, wird es häufig glasiert, um diesen Zustand zu erreichen.

PFLEGE

Steingut ist spülmaschineneeignet und kann in der Mikrowelle verwendet werden.

MIO 63999

Teapot | Teekanne

Dimensions H 13,5 cm, T 18 cm, Ø 12 cm, V 1 l

Materials ST2

Colour Pewter

NEW**63908**Moon-
beam**63910**Agave
Green**63912**Mirage
Grey**63996**Moon-
beam**63997**Agave
Green**63998**Mirage
Grey





STELLA - DESIGN BY THERESA RAND

Cleaning and care instructions

The cutlery is dishwasher safe. Please take care not to use any caustic or aggressive cleaning agents. Never use steel wool, abrasive sponges or hard brushes to remove tenacious stains. The finish of the surface may suffer permanent damage. When washing by hand, please clean the product in the direction of the brushed surface to avoid the risk of scratches on the surface.

After cleaning, we recommend to dry the cutlery with a soft cloth in the direction of the finish. To maintain the special matt brushed appearance of the surface, we advise not to polish the cutlery. Stainless steel is an easy to care material, but still needs maintenance on a regular basis. In particular, we strongly recommend you rinse and clean off residues of acidic foods immediately after use. The acids may cause rust on the surface if not cleaned.

Reinigung und Pflege

Das Besteck ist zur Reinigung in der Spülmaschine geeignet. Achten Sie bitte darauf, keine scharfen oder aggressiven Reinigungsmittel zu verwenden. Benutzen Sie auf keinen Fall Stahlwolle, Scheuerschwämme oder harte Bürsten, um hartnäckige Verschmutzungen zu entfernen. Die Oberfläche kann hierdurch dauerhaft beschädigt werden. Bei dem Spülvorgang per Hand, reinigen Sie bitte immer in Bürst-/Schliffrichtung. Ansonsten können Kratzer entstehen.

Nach der Reinigung empfehlen wir, das Besteck mit einem weichen Tuch in Bürst-/Schliffrichtung leicht trocken zu reiben. Um die besondere matte Optik der Oberfläche zu wahren, raten wir jedoch vom Polieren ab. Grundsätzlich ist Edelstahl als Material zwar pflegeleicht, jedoch nicht pflegefrei. Daher empfehlen wir insbesondere Rückstände säurehaltiger Lebensmittel sofort nach dem Gebrauch abzuspülen. Es besteht hier die Gefahr, dass Rost in Folge der Säurewirkung auf dem Edelstahl entsteht.

STELLA 63824

Cutlery Set 16 Pieces | Besteck-Set 16-teilig
Materials M



63825	63826	63827	63828
Spoon	Tea Spoon	Fork	Knife
Löffel	Teelöffel	Gabel	Messer

STELLA 63948

Sauce Spoon | Soßenlöffel
Dimensions L 20,5 cm, H 5 cm, B 7 cm
Materials M

**STELLA 63949**

Serving Spoon | Servierlöffel
Dimensions L 25 cm, B 5,5 cm
Materials M

**STELLA 63950**

Set of 4 Cake Forks | Set 4 Kuchengabeln
Dimensions L 15,5 cm, B 2 cm
Materials M

**STELLA 63951**

Set of 2 Serving Forks | Set 2 Serviergabeln
Dimensions L 20 cm, B 2,5 cm
Materials M

**STELLA 63952**

Salad Servers | Salatbesteck
Dimensions L 28 cm, B 6 cm
Materials M

**STELLA 63953**

Set of 4 Espresso Spoons | Set 4 Espressolöffel
Dimensions L 11 cm, B 2,5 cm
Materials M

**STELLA 63954**

Set of 4 Butter Knives | Set 4 Buttermesser
Dimensions L 18,5 cm, B 2 cm
Materials M

**STELLA 63955**

Cake Server | Tortenheber
Dimensions L 24 cm, B 5,5 cm
Materials M



OLVIGO 64095

Oil and Vinegar Set | Essig und Öl Set
 Dimensions H 18 cm, Ø 5 cm, V 150 ml
 Materials G3, K4
 Colour Sharkskin/Magnet
 Features Leakproof
 Auslaufsicher

NEW

**SALPI 63960**

Salt- & Peppermill | Salz- & Pfeffermühle
 Dimensions H 20 cm, Ø 7 cm, V 180 ml
 Materials K3, ST2
 Colour Sharkskin/Magnet

NEW

**SALPI 63957**

Salt- & Peppermill | Salz- & Pfeffermühle
 Dimensions H 20 cm, Ø 7 cm, V 180 ml
 Materials P, K3, ST2
 Colour Sharkskin/Magnet

NEW

**OLVIGO 64096**

Oil and Vinegar Set | Essig und Öl Set
 Dimensions H 18 cm, Ø 5 cm, V 150 ml
 Materials G3, K4
 Colour Nomad/Moonbeam
 Features Leakproof
 Auslaufsicher

NEW

**SALPI 63959**

Salt- & Peppermill | Salz- & Pfeffermühle
 Dimensions H 20 cm, Ø 7 cm, V 180 ml
 Materials K3, ST2
 Colour Nomad/Moonbeam

NEW

**SALPI 63956**

Salt- & Peppermill | Salz- & Pfeffermühle
 Dimensions H 20 cm, Ø 7 cm, V 180 ml
 Materials M, K3, ST2
 Colour Nomad/Moonbeam

NEW

**PEREA 63566**

Salt/Pepper Mill | Salz/Pfeffermühle
 Dimensions H 18,5 cm, Ø 6 cm, V 120 ml
 Materials M, K2, ST2, K3

**WILO 63905**

Tray | Tablett
 Dimensions H 3 cm, B 25 cm, T 35,5 cm
 Materials H1
 Features With anti-slip surface
 Mit rutschhemmender Oberfläche

**WILO 63906**

Tray | Tablett
 Dimensions H 4 cm, B 31 cm, T 43 cm
 Materials H1
 Features With anti-slip surface
 Mit rutschhemmender Oberfläche





ALINJO 63509

Oil & Vinegar Set | Essig und Öl Set
 Dimensions H 17 cm, Ø 5,5 cm, V 0,15 l
 Materials M, G1

**NAVETTA 63565**

Cheese Grater with Bowl | Käseibe mit Auffangschale
 Dimensions H 17 cm, B 10 cm, T 19,5 cm
 Materials P, K3

**EASY 66793**

Salad Servers | Salatbesteck
 Dimensions H 28 cm, B 6,5 cm
 Materials M

**PESA 64058**

Marble Serving Plate | Marmor Servierplatte
 Dimensions H 1,5 cm, B 33 cm, T 12 cm
 Materials ST11
 Colour Black

**PESA 64059**

Marble Serving Plate | Marmor Servierplatte
 Dimensions H 1,5 cm, B 33 cm, T 12 cm
 Materials ST11
 Colour Brown

**MARBLE**

In ancient Greek and Rome, marble was chosen for its strength as well as for its beauty, and the white and off-white versions of the precious stone was used to construct a variety of structures, from hand-held sculptures to massive pillars. To this day, marble still holds a special place in art and architecture, and it is greatly valued for its timeless elegance, its durability and for all the little natural variations in colour that makes the individual marble object stand out as something truly unique.

This marble serving tray has been tested and is food-safe.

CARE

Please clean with a damp cloth. Do not soak in liquid. Do not use abrasive or acid-based cleaning agents as marble is sensitive to acids.

MARMOR

Im antiken Griechenland und in Rom wurde Marmor aufgrund seiner Stärke und seiner Schönheit ausgewählt, und die weißen und cremefarbenen Versionen des kostbaren Gesteins wurden für die Konstruktion einer Vielzahl von Objekten verwendet, von handgefertigten Skulpturen bis zu massiven Säulen. Bis heute hat Marmor in der Kunst und Architektur immer noch einen besonderen Platz und wird wegen seiner zeitlosen Eleganz, seiner Haltbarkeit und all seiner kleinen natürlichen Farbunterschiede, die das individuelle Marmorobjekt als etwas Einzigartiges auszeichnen, sehr geschätzt.


Die Marmor-Servierplatten sind getestet und für Lebensmittel geeignet.

PFLEGE

Bitte mit feuchtem Tuch säubern. Nicht einweichen. Verwenden Sie keine Reinigungsmittel mit Schleif-Effekt und auf die Verwendung von sauren Reinigern sollte wegen der starken Säureempfindlichkeit verzichtet werden.

SITO 63924

Placemat | Platzset
 Dimensions B 46 cm, T 35 cm
 Materials K3 (PE)
 Colour Grey/Brown



63925 Micro Chip/Magnet/
Lily White
63926 Micro Chip
63927 Moonbeam
/Fungi
63928 Magnet/
Agave Green

FINO 63741

Set of 6 Napkin Rings | Set 6 Serviettenringe
 Dimensions H 0,5 cm, B 4,5 cm, T 4,5 cm
 Materials M1

**FINO 63742**

Set of 6 Napkin Rings | Set 6 Serviettenringe
 Dimensions H 0,5 cm, B 4,5 cm, T 4,5 cm
 Materials M2

**FUADO 63802**

Set of 4 Smoked Cork Placemats |
 Set 4 Smoked Cork Platzsets
 Dimensions H 0,4 cm, B 49 cm, T 35 cm
 Materials H6

**FUADO 63803**

Set of 4 Smoked Cork Placemats |
 Set 4 Smoked Cork Platzsets
 Dimensions H 0,4 cm, B 30 cm, T 22 cm
 Materials H6

**FUADO 63913**

Set 6 Smoke Cork Coasters |
 Set 6 Smoked Cork Untersetzer
 Dimensions H 0,4 cm, B 13 cm, T 9,5 cm
 Materials H6

**SMOKED CORK**

Smoked cork is a natural cork harvested from renewable bark of the cork tree that has been treated with a special fumigation process that creates the special dark appearance of the cork.

CARE

- Smoked cork is best cleaned with a damp soft cloth.
- Please note that the cork may have a slight smoky smell and can rub off on certain materials.

KORK

Smoked Cork ist natürlicher Kork, der aus der nachwachsenden Rinde der Korkeiche gewonnen und dann mit einem speziellen Räucherungsprozess behandelt wird. So erhält der Kork seine besondere dunkle Optik.

PFLEGE

- Smoked Cork kann mit einem leicht angefeuchteten Tuch gereinigt werden.
- Bitte beachten, dass der Kork einen leichten Rauchgeruch hat und abfärben kann.



LINEN

Linen is made of fibres of the flax plant, famous as the world's strongest natural fibre. Known to be crisper than cotton, linen becomes supple through handling, and because it is cool, smooth-to-the-skin as well as naturally antibacterial, dust and dirt repellent, it is ideal for allergic persons.

CARE

- Linen is boil-proof but may lose its shape when washed at high temperatures in a washing machine. Please always follow the care instructions.
- Since linen is sensitive to abrasion, linen fabrics should be washed separately or using the gentle/delicate machine cycle. Please refrain from scrubbing and clean the fabrics with only compression and pressing.
- Please do not spin-dry the linen too long or too heavily. Linen needs a certain amount of residual moisture. Please hang the fabric over a clothes-line or drying rack. Linen fabrics will let moisture escape quickly and will dry quickly.
- Linen can withstand high temperatures when ironed. However, linen should always be slightly moist while ironing. To avoid spots, please always iron linen inside out. An alternative to ironing is cold mangling of the fabric.
- Linen is unsuitable for dryers. Ideally, dry the fabric in places with high humidity (bathroom or laundry room).
- Linen is very sensitive to bleach and should not be bleached or coloured. The fibres will lose capacity and become thin and breakable.

LEINEN


Leinen wird aus der Faser des Flaches hergestellt und ist berühmt als die stärkste Naturfaser der Welt. Obwohl Leinen fester ist als Baumwolle, wird es durch den Gebrauch geschmeidiger. Leinen ist kühl, staub- und schmutzabweisend, und aufgrund seiner hautsanften und natürlich hygienischen Beschaffenheit ideal für Allergiker.

PFLEGE

- Leinen ist kochfest, kann aber bei Maschinenwäsche seine Form verlieren. Daher bitte die Pflegehinweise am Produkt beachten.
- Da Leinen scheuer- und abriebempfindlich ist, sollten Leinentextilien möglichst alleine und im Schonwaschgang (reduziertes Schleudern) in der Maschine gewaschen werden. Bei Handwäsche auf Scheuern verzichten und die Textilien nur durch Stauchen und Drücken reinigen.
- Bitte Leinen nicht zu stark und zu lange schleudern. Leinen braucht eine bestimmte Restfeuchte. Bitte hängen Sie die Leinenwäsche über die Leine oder einen Wäscheständer und ziehen Sie sie in Form. Leinen gibt rasch die Feuchtigkeit ab und trocknet daher schnell.
- Beim Bügeln verträgt Leinen auch hohe Temperaturen, allerdings keine trockene Hitze. Es sollte noch leicht feucht sein. Eine Alternative zum Bügeln ist kaltes Mangeln.
- Leinen ist für den Wäschetrockner nicht geeignet. Idealerweise trocknen Sie es in Räumen mit erhöhter Luftfeuchtigkeit (z.B. Badezimmer oder Waschkeller).
- Leinen reagiert empfindlich auf Bleiche und sollte nicht gebleicht oder gefärbt werden. Die Faser verliert dadurch an Volumen und kann dünn und brüchig werden.

LINEO 63726



Linen Napkin | Leinen-Serviette
 Dimensions B 42 cm, T 42 cm
 Materials T5
 Colour Agave Green








LINEO 63731

Linen Runner | Leinen-Tischläufer
 Dimensions B 45 cm, T 140 cm
 Materials T5
 Colour Agave Green



- 
63727
Magnet
- 
63728
Moon-beam
- 
63729
Fungi
- 
63730
Micro Chip
- 
63884
Dull Gold

- 
63732
Magnet
- 
63733
Moon-beam
- 
63734
Fungi
- 
63735
Micro Chip
- 
63885
Dull Gold

LINEO 63874

Linen Tablecloth | Leinen-Tischdecke
 Dimensions B 140 cm, T 220 cm
 Materials T5
 Colour Agave Green



LINEO 63879

Linen Tablecloth | Leinen-Tischdecke
 Dimensions B 140 cm, T 260 cm
 Materials T5
 Colour Agave Green



LINEO 63736

Linen Tablecloth | Leinen-Tischdecke
 Dimensions B 160 cm, T 300 cm
 Materials T5
 Colour Agave Green



- 
63875
Magnet
- 
63876
Moon-beam
- 
63877
Fungi
- 
63878
Micro Chip
- 
63886
Dull Gold

- 
63880
Magnet
- 
63881
Moon-beam
- 
63882
Fungi
- 
63883
Micro Chip
- 
63887
Dull Gold

- 
63737
Magnet
- 
63738
Moon-beam
- 
63739
Fungi
- 
63740
Micro Chip
- 
63888
Dull Gold

MESA 63890

Napkin | Serviette

Dimensions B 42 cm, T 42 cm

Materials T1

Colour Elephant Skin/White



63895
Magnet/
White

MESA 63891

Runner | Tischläufer

Dimensions B 45 cm, T 140 cm

Materials T1

Colour Elephant Skin/White



63896
Magnet/
White

STIVO 63900

Napkin | Serviette

Dimensions B 42 cm, T 42 cm

Materials T1, T5

Colour Magnet/White

**STIVO 63901**


Runner | Tischläufer

Dimensions B 45 cm, T 140 cm

Materials T1, T5

Colour Magnet/White



**MESA 63892**

Tablecloth | Tischdecke
 Dimensions B 140 cm, T 260 cm
 Materials T1
 Colour Elephant Skin/White



63897
 Magnet/
 White

MESA 63893

Tablecloth | Tischdecke
 Dimensions B 140 cm, T 220 cm
 Materials T1
 Colour Elephant Skin/White



63898
 Magnet/
 White

MESA 63894

Tablecloth | Tischdecke
 Dimensions B 160 cm, T 300 cm
 Materials T1
 Colour Elephant Skin/White



63899
 Magnet/
 White

STIVO 63902

Tablecloth | Tischdecke
 Dimensions B 140 cm, T 260 cm
 Materials T1, T5
 Colour Magnet/White

**STIVO 63903**

Tablecloth | Tischdecke
 Dimensions B 140 cm, T 220 cm
 Materials T1, T5
 Colour Magnet/White

**STIVO 63904**

Tablecloth | Tischdecke
 Dimensions B 160 cm, T 300 cm
 Materials T1, T5
 Colour Magnet/White



FUUM 63930

Set of 4 White Wine Glasses | Set 4 Weißweingläser

Dimensions H 20,5 cm, Ø 7,5 cm, V 0,28 l

Materials G3

Colour Smoke

Features Crystal Glass, hardened and colored, lead-free
Kristallglas, gehärtet und gefärbt, bleifrei63936 Nomad
63942 Fungi**FUUM 63931**

Set of 4 Red Wine Glasses | Set 4 Rotweingläser

Dimensions H 22 cm, Ø 8 cm, V 0,4 l

Materials G3

Colour Smoke

Features Crystal Glass, hardened and colored, lead-free
Kristallglas, gehärtet und gefärbt, bleifrei63937 Nomad
63943 Fungi**FUUM 63932**

Set of 4 Champagne Glasses | Set 4 Sektgläser

Dimensions H 23,5 cm, Ø 7 cm, V 0,21 l

Materials G3

Colour Smoke

Features Crystal Glass, hardened and colored, lead-free
Kristallglas, gehärtet und gefärbt, bleifrei63938 Nomad
63944 Fungi**FUUM 63933**

Set of 4 Champagne Saucer | Set 4 Sektschalen

Dimensions H 14 cm, Ø 10,5 cm, V 0,3 l

Materials G3

Colour Smoke

Features Crystal Glass, hardened and colored, lead-free
Kristallglas, gehärtet und gefärbt, bleifrei63939 Nomad
63945 Fungi**FUUM 63934**

Set of 4 Tumblers | Set 4 Trinkgläser

Dimensions H 9 cm, Ø 8 cm, V 0,35 l

Materials G3

Colour Smoke

Features Crystal Glass, hardened and colored, lead-free
Kristallglas, gehärtet und gefärbt, bleifrei63940 Nomad
63946 Fungi**FUUM 63935**

Water Carafe | Wasserkaraffe

Dimensions H 29 cm, Ø 9 cm, V 1 l

Materials G3

Colour Smoke

Features Crystal Glass, hardened and colored, lead-free
Kristallglas, gehärtet und gefärbt, bleifrei63941 Nomad
63947 Fungi



FUUM GLASSWARE

We have selected a modern production technique for our FUUM glassware range. In stemware production, the goblet and stem are formed together from the same piece. Owing to drawn stems there are no joints or seams between the two stem glass parts. In addition, this results in an enormously high breaking strength. Through this special manufacturing process the glass is dishwasher-safe, has a brilliant sound, and are due to their breaking strength very suitable for everyday use. The Italian made crystal glass is lead and cadmium free. The glass is refined in Germany with a water-based, organic color that is food safe and scratch-resistant. The shades have been carefully selected and matched. These glasses can be perfectly combined with our other products.

CARE

The carafe lid is made of cork and therefore not dishwasher safe. The glass is dishwasher safe.

FUUM GLASSERIE

Bei der Glasserie FUUM haben wir uns für eine moderne Herstellungstechnik entschieden. Bei der Stielglasproduktion werden Kelch und Stiel zusammen aus dem selben Stück geformt. Dank gezogener Stiele gibt es zwischen den beiden Stielglasanteilen keine Verbindungsstellen oder Nähte. Außerdem entsteht dadurch eine enorm hohe Bruchfestigkeit.

Die Gläser sind durch dieses besondere Herstellungsverfahren spülmaschinenfest, haben einen brillanten Klang und sind durch ihre Bruchfestigkeit sehr alltagstauglich. Das in Italien hergestellte Kristallglas ist Blei- und Cadmiumfrei. Veredelt wird das Glas in Deutschland mit einer wasserbasierten, organischen Farbe, die lebensmittelecht und kratzfest ist. Die Farbtöne wurden sorgfältig ausgewählt und aufeinander abgestimmt. Wunderbar lassen sich diese Gläser mit unseren anderen Artikeln kombinieren.

PFLEGE

Der Karaffenverschluss ist aus Kork und somit nicht spülmaschinengeeignet. Das Glas ist spülmaschinengeeignet.

PILARE 65776

Wine Bottle Storage | Weinflaschenregal
 Dimensions H 67 cm, B 19 cm, T 22 cm
 Materials S1
 Features Holds 12 Bottles
 Für 12 Flaschen

**PILARE 65777**

Wine Bottle Storage | Weinflaschenregal
 Dimensions H 38 cm, B 28 cm, T 22 cm
 Materials S1
 Features Holds 9 Bottles
 Für 9 Flaschen

**LEVERMAN PRO 63598**

Automatic Corkscrew | Automatischer Korkenzieher
 Dimensions H 15,5 cm, B 14,5 cm, T 3 cm
 Materials K3, S3
 Features With built in foil cutter, with replacement spiral | Mit integriertem Folienschneider, mit Ersatzspirale

**PILARE 68486**


Wine Bottle Storage | Weinflaschenregal
 Dimensions H 66 cm, B 19 cm, T 22 cm
 Materials S2
 Features Holds 12 Bottles
 Für 12 Flaschen

**PILARE 68487**

Wine Bottle Storage | Weinflaschenregal
 Dimensions H 38 cm, B 28 cm, T 22 cm
 Materials S2
 Features Holds 9 Bottles
 Für 9 Flaschen

**CIOSO 65193**

Wall-mounted Wine Bottle Holder |
 Weinflaschen-Wandhalter
 Dimensions H 74 cm, B 3,5 cm, T 7 cm
 Materials M, K3
 Features Holds 8 Bottles
 Für 8 Flaschen

**ALPHA 63570**

Decanter Carafe | Dekantierkaraffe
 Dimensions H 26,5 cm, Ø 18 cm
 Materials M, G1, K4



reddot award 2014
 winner

DELTA 63482

Decanter Carafe | Dekantierkaraffe
 Dimensions H 25,5 cm, Ø 18 cm
 Materials M, G1, K4



2012

ALPHA & DELTA

The wine is being filtered and aerated while pouring it into the carafe. The wine can then be poured into the glass with no need to clean the built in sieve. All residue remains in the sieve.

Der Wein wird beim Befüllen der Karaffe durch die Öffnung aus Edelstahl von Kork und Depot gefiltert und belüftet. Ohne das integrierte Sieb säubern zu müssen, kann der Wein einfach und tropffrei ausgegossen werden und der Weinstein verbleibt im Sieb.





**LOUNGE 66732**

Bottle Cooler | Flaschenkühler
 Dimensions H 19,5 cm, Ø 16 cm
 Materials M, K3
 Features With 4 freezer packs
 Mit 4 Kühlakkus

LOUNGE 66736

Bottle Cooler | Flaschenkühler
 Dimensions H 19,5 cm, Ø 13 cm
 Materials M, K3
 Features With 4 freezer packs
 Mit 4 Kühlakkus

EASY 68237

Bottle Cooler | Flaschenkühler
 Dimensions H 19,5 cm, Ø 12 cm
 Materials M
 Features Double-walled
 Doppelwandig



FROMA 68139

Cheese Slicer | Käseschneider
 Dimensions H 22 cm, B 20 cm
 Materials M
 Features With 2 spare wires
 Mit 2 Ersatzdrähten



LOUNGE 63539

Set of 4 Stainless Steel Ice Cubes | Set 4 Eiswürfel
 Dimensions H 2,5 cm, B 2,5 cm, T 2,5 cm
 Materials P, T5
 Features Chills the beverage without diluting it, incl. Linen bag. | Kühlt ohne zu verwässern, inkl. Aufbewahrungsbeutel



UTILO 63145

Bottle Opener | Kapselheber
 Dimensions B 16 cm, Ø 1,5 cm
 Materials M, K3



63159
 Display 12 pcs./Stk.

LARETO 64065

Set of 6 Coasters | Set 6 Untersetzer
 Dimensions H 4cm, Ø 11,5 cm
 Materials M, K4
 Colour Moonbeam

LARETO 63476

Set of 6 Coasters | Set 6 Untersetzer
 Dimensions H 4 cm, Ø 11,5 cm
 Materials M, K4

TRAYAN 68445

Set of 6 Coasters | Set 6 Untersetzer
 Dimensions H 4 cm, B 9,5 cm, T 9,5 cm
 Materials M, K4

NEW



64064 **64063** **64062**
 Nomad Sharkskin Magnet

LOUNGE 66730

Boston-Shaker Set | Boston-Shaker Set
 Dimensions H 29 cm, V 500 ml
 Materials M, G1
 Features Incl. strainer
 Mit Barsieb

WIRES 68484

Bottle Carrier | Flaschenkorb
 Dimensions H 34 cm, B 29 cm, T 20 cm
 Materials S3

EASY 66794

* Tray | Tablett
 Dimensions Ø 38 cm
 Materials M



66795
 Ø 33 cm

* Special order conditions apply for this product. Für diesen Artikel gelten besondere Bestellbedingungen.



QUAD 63831

Set of 2 tea towels | Set 2 Geschirrtücher
 Dimensions B 50 cm, T 70 cm
 Materials T1
 Colour Gunmetal



63832
Agave Green



63833
Micro Chip



63834
Elephant Skin



63835
Rose Dust

BELT 63836

Set of 2 Tea Towels | Set 2 Geschirrtücher
 Dimensions B 50 cm, T 70 cm
 Materials T1
 Colour Lily White/Micro Chip



63837
Lily White/
Elephant Skin



63838
Lily White/
Rose Dust



63839
Lily White/
Agave Green



63840
Lily White/
Gunmetal

RIDGE 63846

Set of 2 Tea Towels | Set 2 Geschirrtücher
 Dimensions B 50 cm, T 70 cm
 Materials T1
 Colour Lily White/Micro Chip



63847
Lily White/
Elephant Skin



63848
Lily White/
Rose Dust



63849
Lily White/
Agave Green



63850
Lily White/
Gunmetal

QUAD, BELT, RIDGE

Our tea towels are made from high class cotton yarn. The natural fibres make for a very absorbent and soft towel.

Unsere Geschirrtücher sind aus hochwertigen Baumwollgarnen gefertigt. Die reine Naturfaser macht das Handtuch besonders saugfähig und angenehm weich.

GRID 63841

Set of 2 Tea Towels | Set 2 Geschirrtücher
 Dimensions B 50 cm, T 70 cm
 Materials T1, T5
 Colour Gunmetal



63842
Agave Green



63843
Micro Chip



63844
Elephant Skin



63845
Rose Dust

GRID

Our tea towels are made from high class linen- and cotton yarn. These fine natural fibres add exclusivity to the towels. Their special surface makes the tea towels robust and very absorbent.

Unsere Geschirrtücher sind aus hochwertigen Leinen- und Baumwollgarnen gefertigt. Die feinen Naturfasern geben dem Tuch seine Exklusivität. Durch eine besondere Oberfläche wird das Geschirrtuch robust und sehr saugfähig.

VINDO 68101

Towel Hook | Handtuchhaken
 Dimensions H 6 cm, B 6 cm
 Materials M
 Features Self-adhesive
 Selbstklebend



VINDO 68102

Double Towel Hook | Doppelhandtuchhaken
 Dimensions H 6 cm, B 11 cm
 Materials M
 Features Self-adhesive
 Selbstklebend



WIPE 63746

Towel | Küchenhandtuch
 Dimensions B 55 cm, T 32 cm
 Materials T1
 Colour Rose Dust
 Features Knitted
 Gestrickt



63747
 Withered
 Rose



63748
 Flint
 Stone



63749
 Agave
 Green



63750
 Magnet



63751
 Fungi


WIPE 63743

Set of 3 Knitted Dish Cloths | Set 3 Spültücher
 Dimensions B 25 cm, T 25 cm
 Materials T1
 Colour 1 x Withered Rose, 1 x Withered Rose
 Melange, 1 x Rose Dust
 Features Knitted
 Gestrickt



WIPE 63744

Set of 3 Knitted Dish Cloths | Set 3 Spültücher
 Dimensions B 25 cm, T 25 cm
 Materials T1
 Colour 1 x Magnet, 1 x Light Grey Melange,
 1 x Flint Stone
 Features Knitted
 Gestrickt



WIPE 63745

Set of 3 Knitted Dish Cloths | Set 3 Spültücher
 Dimensions B 25 cm, T 25 cm
 Materials T1
 Colour 1 x Agave Green, 1 x Fungi Melange,
 1 x Fungi
 Features Knitted
 Gestrickt



ROCA 64090

Cutting board | Schneidbrett
 Dimensions H 1 cm, B 20 cm, T 14 cm
 Materials ST4



ROCA 64093

Cutting board | Schneidbrett
 Dimensions Ø 20 cm, H 1 cm
 Materials ST4



ROCA 64094

Cutting board | Schneidbrett
 Dimensions Ø 30 cm, H 1 cm
 Materials ST4



NEW

NEW

NEW

**ROCA 64092**

Cutting board | Schneidbrett
 Dimensions H 1 cm, B 55 cm, T 18 cm
 Materials ST4

NEW

**ROCA 64091**

Cutting board | Schneidbrett
 Dimensions H 1 cm, B 44 cm, T 15 cm
 Materials ST4

NEW



BORDA 63793

Cutting Board | Schneidbrett
 Dimensions H 2 cm, B 18 cm, T 64 cm
 Materials H4



63794
 15 x 44 cm

BORDA 63797

Cutting Board | Schneidbrett
 Dimensions H 1,5 cm, Ø 30 cm
 Materials H4



63796
 H 1,5 cm, Ø 20 cm

BORDA 63795

Set of 2 Breakfast Boards | Set 2 Frühstücksbretter
 Dimensions H 1 cm, B 14 cm, T 20 cm
 Materials H4

**CUSI 68220**

Paper Towel Holder | Küchenrollenhalter
 Dimensions H 28,5 cm, Ø 13,5 cm
 Materials M, K3

**WIRES 68468**

Paper Towel Holder | Küchenrollenhalter
 Dimensions H 31 cm
 Materials S3

**LOOP 63651**

Paper Towel Holder | Küchenrollenhalter
 Dimensions H 34 cm, Ø 15 cm
 Materials M, K3, K1
 Features Single-handed use, Unroll protection Spring | Für Einhand-Bedienung, mit Abrollschutz

**OBAR 68219**

Kitchen Multi Storage | Küchenrollenhalter
 Dimensions H 23,5 cm, B 35,5 cm, T 13,5 cm
 Materials M

**KNIK 68732**

Trivet | Untersetzer
 Dimensions H 1,5 cm, B 22 cm, T 22 cm
 Materials K4, K3, M
 Colour Black
 Features Folding Klappbar



68733
 Display 16 pcs./Stk.

FLIP 63821

Placemat | Platzset
 Dimensions H 0,2 cm, B 46 cm, T 35 cm
 Materials K4
 Colour Moonbeam



63822
 Agave
 Green



63823
 Magnet

FLIP 64066

Trivet | Untersetzer
 Dimensions H 2 cm, B 14 cm, T 16 cm
 Materials K3, K4
 Colour Nomad

NEW



64067 Sharkskin	63815 Moonbeam	63816 Withered Rose	63817 Rose Dust	63820 Magnet	64079 Display sorted/ sortiert 12 pcs./Stk.

FLIP 63815

Trivet | Untersetzer
 Dimensions H 2 cm, B 14 cm, T 16 cm
 Materials K3, K4
 Colour Moonbeam




63816 Withered Rose	63817 Rose Dust	63818 Flint Stone	63819 Agave Green	63820 Magnet	63814 Display sorted/ sortiert 12 pcs./Stk.

OOLONG 64076

Trivet | Untersetzer
 Dimensions H 0,5 cm, Ø 14 cm
 Materials M, K4
 Colour Nomad

NEW



64077 Sharkskin	63773 Moonbeam	63774 Withered Rose	63775 Rose Dust	63778 Magnet	64078 Display sorted/ sortiert 18 pcs./Stk.

OOLONG 63773

Trivet | Untersetzer
 Dimensions H 0,5 cm, Ø 14 cm
 Materials M, K4
 Colour Moonbeam



63774 Withered Rose	63775 Rose Dust	63776 Flint Stone	63777 Agave Green	63778 Magnet	63772 Display sorted/ sortiert 18 pcs./Stk.

FLIP 64068

Set of 2 Pot Holders | Set 2 Topflappen
 Dimensions H 0,5 cm, B 20 cm, T 20 cm
 Materials K4
 Colour Nomad

NEW



64069 Sharkskin	63808 Moonbeam	63809 Withered Rose	63810 Rose Dust	63811 Flint Stone	63812 Agave Green	63813 Magnet

SILICONE

This blomus product is made of high class silicone. The special surface structure is dust- and food-repellant and therefore easy to clean. It is also dishwasher safe.

SILIKON

Dieser blomus-Artikel besteht aus hochwertigem Silikon. Aufgrund der besonderen Oberflächenbeschaffenheit bleiben Schmutz- oder Essensreste kaum haften und lassen sich leicht entfernen. Eine Reinigung in der Spülmaschine ist möglich.

PRODUCTS

HOME

DECO	P. 164
WORK	P. 185
RELAX	P. 190
WELCOME	P. 203

PESA 66000

Marble Table Mirror | Marmor Tischspiegel
 Dimensions H 25,5 cm, B 22 cm, T 6 cm
 Materials ST11
 Colour Brown



65999
Black

PESA 65996


Marble Storage Box | Marmor Aufbewahrungsdose
 Dimensions H 7,5 cm, Ø 9 cm
 Materials ST11
 Colour Brown



65995
Black

PESA 65984

Set of 2 Marble Bookends | Set 2 Marmor Buchstützen
 Dimensions H 12 cm, B 12 cm, T 8,5 cm
 Materials ST11
 Colour Brown




65983
Black

NEW

NEW

BLOC 65998

Marble Candle Holder | Marmor Kerzenhalter
 Dimensions H 5,5 cm, B 3,5 cm, T 11 cm
 Materials ST11
 Colour Brown



65997
Black

PESA 65992

Marble Tray | Marmor Ablageschale
 Dimensions H 2 cm, Ø 11 cm
 Materials ST11
 Colour Brown



65991
Black

PESA 65994

Marble Tray | Marmor Ablageschale
 Dimensions H 2 cm, Ø 19 cm
 Materials ST11
 Colour Brown



65993
Black

MARBLE

In ancient Greek and Rome, marble was chosen for its strength as well as for its beauty, and the white and off-white versions of the precious stone was used to construct a variety of structures, from hand-held sculptures to massive pillars. To this day, marble still holds a special place in art and architecture, and it is greatly valued for its timeless elegance, its durability and for all the little natural variations in colour that makes the individual marble object stand out as something truly unique.

CARE

Please clean with a damp cloth. Do not soak in liquid. Do not use abrasive or acid-based cleaning agents as marble is sensitive to acids.

MARMOR

Im antiken Griechenland und in Rom wurde Marmor aufgrund seiner Stärke und seiner Schönheit ausgewählt, und die weißen und cremefarbenen Versionen des kostbaren Gesteins wurden für die Konstruktion einer Vielzahl von Objekten verwendet, von handgefertigten Skulpturen bis zu massiven Säulen. Bis heute hat Marmor in der Kunst und Architektur immer noch einen besonderen Platz und wird wegen seiner zeitlosen Eleganz, seiner Haltbarkeit und all seiner kleinen natürlichen Farbunterschiede, die das individuelle Marmorobjekt als etwas Einzigartiges auszeichnen, sehr geschätzt.

PFLEGE

Bitte mit feuchtem Tuch säubern. Nicht einweichen. Verwenden Sie keine Reinigungsmittel mit Schleif-Effekt und auf die Verwendung von sauren Reinigern sollte wegen der starken Säureempfindlichkeit verzichtet werden.



**BORDA 63800**

Tray | Tablett

Dimensions H 2,5 cm, B 30 cm, T 40 cm

Materials H4

UNTREATED OAK

Oak wood is a type of hardwood that derives from the oak tree native to the northern hemisphere. It is exceptionally strong, heavy and durable, and has an attractive light colour with a prominent grain. The oak is a common symbol of strength and endurance.

CARE

- Please regularly treat the wood with oil if the item is used with food items. This protects the wood against discolouring and prevents food odours and bacteria from attaching to the surface. Suitable oils are sunflower oil or rape oil.
- Please rinse your oak wood products with warm water. However, do not soak them in water as this may lead to cracks in the wood.
- Please dry with a clean tea towel and/or let air dry.

UNBEHANDELTE EICHE

Eichenholz ist ein Hartholz, das aus dem Eichenbaum der nördlichen Halbkugel gewonnen wird. Es ist außergewöhnlich hart, schwer und langlebig und hat eine schöne helle Farbe mit einer markanten Maserung. Die Eiche ist ein Symbol für Stärke und Ausdauer.

PFLEGE

- Bei Kontakt mit Lebensmitteln das Holz regelmäßig mit Öl pflegen. Dies schützt das Holz vor Verfärbungen und sorgt dafür, dass sich Essensgerüche und Bakterien nicht auf der Holzoberfläche festsetzen. Hierzu eignen sich z.B. Sonnen- oder Rapsöl.
- Die Holzprodukte können mit warmem Wasser abgespült werden. Allerdings sollte ein Einweichen in Wasser vermieden werden, da so Risse im Holz entstehen können.
- Mit einem Geschirrtuch abtrocknen und an der Luft weiter trocknen lassen.

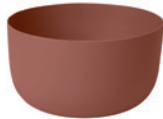


63798 63799
12,5x30 cm 20 x 30 cm

REO 66033

Bowl | Schale
 Dimensions H 6 cm Ø 10,5 cm
 Materials S1
 Colour Rustic Brown
 Features Size: S

NEW



66034 **66035**
 Bark Pewter

REO 66036

Bowl | Schale
 Dimensions H 7 cm Ø 13 cm
 Materials S1
 Colour Rustic Brown
 Features Size: M

NEW



66037 **66038**
 Bark Pewter

REO 66043

Bowl | Schale
 Dimensions H 7,5 cm Ø 15 cm
 Materials S1
 Colour Rustic Brown
 Features Size: L

NEW



66044 **66045**
 Bark Pewter

REO 66046

Tray | Ablageschale
 Dimensions H 2,5 cm Ø 25,5 cm
 Materials S1
 Colour Rustic Brown
 Features Size: S

NEW



66047 **66048**
 Bark Pewter

REO 66049

Tray | Ablageschale
 Dimensions H 2,5 cm Ø 30,5 cm
 Materials S1
 Colour Rustic Brown
 Features Size: M

NEW



66050 **66051**
 Bark Pewter

REO 66052

Tray | Ablageschale
 Dimensions H 2,5 cm Ø 36 cm
 Materials S1
 Colour Rustic Brown
 Features Size: L

NEW



66053 **66054**
 Bark Pewter

HEXA 64055

Bowl | Schale

Dimensions H 3,5 cm, B 29,5 cm, T 26 cm

Materials H4

**HEXA 64056**

Bowl | Schale

Dimensions H 3,5 cm, B 38,5 cm, T 34 cm

Materials H4

**HEXA 64057**

Bowl | Schale

Dimensions H 3,5 cm, B 49,5 cm, T 26 cm

Materials H4

**HEXA - DESIGN BY KASCHKASCH**

The product is food-safe, however we recommend to only use it with dry food to keep the surface structure in a perfect condition.

- The bowl is not scratch-resistant and cut-resistant.
- HEXA is best cleaned with a damp soft cloth. However, do not soak them in water as this may lead to cracks in the wood and damages in the felt.
- Please note that the wood may have a slight characteristic smell.

Die Schalen sind getestet und für Lebensmittel geeignet. Individuelle Maserungen und Farbabweichungen resultieren aus dem Naturprodukt „Eichenholz“ und machen jede Schale zu einem Unikat.

Pflege:

- Für Lebensmittel geeignet. Wir empfehlen jedoch nur trockene Lebensmittel aufzulegen, um die Oberflächenstruktur nicht zu beschädigen.
- Die Schalen sind nicht kratz- und schnittfest.
- HEXA kann mit einem leicht angefeuchteten Tuch gereinigt werden. Allerdings sollte ein Einweichen im Wasser vermieden werden, da so Risse im Holz entstehen können und der Filz beschädigt wird.
- Bitte beachten Sie, dass das Holz einen leichten Eigengeruch haben kann.

**NONA 65970**

Vase | Vase
 Dimensions H 17 cm, Ø 15 cm
 Materials ST1
 Colour Pewter

**NONA 65971**

Vase | Vase
 Dimensions H 13 cm, B 18 cm, T 17 cm
 Materials ST1
 Colour Micro Chip

**NONA 65972**

Vase | Vase
 Dimensions H 13 cm, B 18 cm, T 17 cm
 Materials ST1
 Colour Bark

**NONA 65974**

Herb Pot | Kräutertopf
 Dimensions H 12,5 cm, Ø 15 cm
 Materials ST1
 Colour Pewter



65975
 Micro
 Chip



65976
 Bark

NONA 65973

Set of 3 Vases | Set 3 Vasen
 Dimensions H 9 cm, H 7 cm, H 6,5 cm
 Materials ST1
 Colour Pewter, Micro Chip, Bark

**VASES NONA/HERB POT NONA**

The surfaces of the NONA series are made of resistant porcelain but left unglazed and a bit coarse.

Small bumps, slight colour variations and visible lines are the result of the production. They make these herb pots/vases unique.

KRÄUTERTOPF NONA/VASE NONA

Die Oberflächen der Serie NONA sind rau und unglasiert - trotzdem bestehen sie aus widerstandsfähigem Porzellan.

Kleine Unebenheiten, leichte Farbabweichungen und sichtbare Linien sind Fertigungsspuren, die auf die Herstellung verweisen. Sie machen diese Vasen/Kräutertöpfe zu einem Unikat.

**DROP - DESIGN BY JUSTYNA POPLAWSKA**

blomus glass products are not machine made but manufactured by experienced glassblowers. Tolerances in dimensions and the typical blisters in the glass make every object a unique product.

Die blomus Glasprodukte werden von erfahrenen Glasbläsern in Handarbeit gefertigt und nicht maschinell hergestellt. So machen die kleinen Maßtoleranzen in der Form und die für einen Glaskörper typischen Bläschen das Glasobjekt zu einem Unikat.

DROP 65963

Vase | Vase
 Dimensions H 16,5 cm, Ø 12,5 cm
 Materials G3
 Colour Smoke



65964
Coffee

DROP 65965

Vase | Vase
 Dimensions H 24 cm, Ø 19 cm
 Materials G3
 Colour Smoke



65966
Coffee

OVALO 65813

Vase | Vase

Dimensions H 30 cm, Ø 11,5 cm

Materials G2

Colour Blue

65814
Grey65815
Green**OVALO 65816**

Vase | Vase

Dimensions H 21,5 cm, Ø 15,5 cm

Materials G1

Colour Blue


65817
Grey65818
Green**OVALO 65819**

Vase | Vase

Dimensions H 17 cm, Ø 17 cm

Materials G2

Colour Blue

65820
Grey65821
Green**RUDEA 65716**

Vase | Vase

Dimensions H 13,5 cm, Ø 12 cm

Materials ST2

Colour Peat

65719
Lily White**RUDEA 65717**

Vase | Vase

Dimensions H 24 cm, Ø 14,5 cm

Materials ST2

Colour Peat

65720
Lily White**RUDEA 65718**

Vase | Vase

Dimensions H 17,5 cm, Ø 16,5 cm

Materials ST2

Colour Peat

65721
Lily White

RUDEA 65722

Vase | Vase
Dimensions H 22 cm, Ø 22,5 cm
Materials ST2
Colour Peat



RUDEA 65723

Vase | Vase
Dimensions H 30,5 cm, Ø 30 cm
Materials ST2
Colour Peat



65725
Lily White



65726
Lily White

COLORA 65902

Vase | Vase
Dimensions H 15 cm, Ø 10,5 cm
Materials ST1
Colour Peat



COLORA 65701

Vase | Vase
Dimensions H 20 cm, Ø 14 cm
Materials ST1
Colour Peat



65903
Rose
Dust



65904
Withered
Rose



65905
Agave
Green



65906
Moon-
beam



65702
Rose
Dust



65703
Withered
Rose



65704
Agave
Green



65705
Moon-
beam



COLUNA 65627

Vase | Vase

Dimensions H 29 cm, Ø 14 cm

Materials ST3

Colour Dark Grey

**COLUNA 65597**

Vase | Vase

Dimensions H 29 cm, Ø 14 cm

Materials ST3

Colour Light Grey



65625 **65626**
 H 20 cm, H 24 cm,
 Ø 12 cm Ø 12 cm



65595 **65596**
 H 20 cm, H 24 cm,
 Ø 12 cm Ø 12 cm

COLUNA 65732

Flower Pot | Pflanzgefäß

Dimensions H 32 cm, Ø 34 cm

Materials ST3

Colour Dark Grey

Features The reservoir in the bottom of the flower pot prevents dammed-up water and the plants roots are not exposed to standing water.
 Durch die Stufe im Inneren wird Staunässe verhindert und Wurzeln stehen nicht im Wasser.

**COLUNA 65737**

Flower Pot | Pflanzgefäß

Dimensions H 32 cm, Ø 34 cm

Materials ST3

Colour Light Grey

Features The reservoir in the bottom of the flower pot prevents dammed-up water and the plants roots are not exposed to standing water.
 Durch die Stufe im Inneren wird Staunässe verhindert und Wurzeln stehen nicht im Wasser.



65728 **65729** **65730** **65731**
 H 12,5 cm, H 14,5 cm, H 16,5 cm, H 24 cm,
 Ø 11cm Ø 14 cm Ø 18 cm Ø 26 cm



65733 **65734** **65735** **65736**
 H 12,5 cm, H 14,5 cm, H 16,5 cm, H 24 cm,
 Ø 11cm Ø 14 cm Ø 18 cm Ø 26 cm

MOON 65772

Tray | Dekoablage

Dimensions H 2,5 cm, B 40 cm, T 30 cm

Materials ST3

Colour Light Grey

**MOON 65775**

Tray | Dekoablage

Dimensions H 2,5 cm, B 40 cm, T 30 cm

Materials ST3

Colour Dark Grey



65770 65771
30 x 12,5 cm 30 x 20 cm



65773 65774
30 x 12,5 cm 30 x 20 cm

MOON 65447

Decoration Bowl | Dekoschale

Dimensions H 10 cm, Ø 60 cm

Materials ST3

Features For indoor use only
Nur für Innenräume geeignet**MOON 65446**

Decoration Bowl | Dekoschale

Dimensions H 8,5 cm, Ø 50 cm

Materials ST3

Colour H 8,5 cm, Ø 50 cm
Features For indoor use only
Nur für Innenräume geeignet

65445
H 7 cm,
Ø 40 cm

**LITO 65931**

Lantern | Laterne

Dimensions H 17 cm, B 20,5 cm, T 20,5 cm

Materials S1

Colour Black

Features For indoor use only
Nur für Innenräume geeignet
Size: S**LITO 65932**

Lantern | Laterne

Dimensions H 27 cm, B 27,5 cm, T 27,5 cm

Materials S1

Colour Black

Features For indoor use only
Nur für Innenräume geeignet
Size: M**LITO 65933**

Lantern | Laterne

Dimensions H 45 cm, B 33 cm, T 33 cm

Materials S1

Colour Black

Features For indoor use only
Nur für Innenräume geeignet
Size: L

NIDEA 65757

Lantern | Laterne
 Dimensions H 52,5 cm, Ø 45,5 cm
 Materials S1, G1
 Colour Black
 Features For indoor use only.
 Nur für Innenräume geeignet
 Size: S



NIDEA 65758

Lantern | Laterne
 Dimensions H 61,5 cm, Ø 50,5 cm
 Materials S1, G1
 Colour Black
 Features For indoor use only.
 Nur für Innenräume geeignet
 Size: M



NIDEA 65759

Lantern | Laterne
 Dimensions H 71 cm, Ø 53,5 cm
 Materials S1, G1
 Colour Black
 Features For indoor use only.
 Nur für Innenräume geeignet
 Size: L



NIDEA 65977

Lantern | Laterne
 Dimensions H 52,5 cm, Ø 45,5 cm
 Materials S1, G1
 Colour Nomad
 Features For indoor use only
 Nur für Innenräume geeignet
 Size: S

NEW



NIDEA 65978

Lantern | Laterne
 Dimensions H 52,5 cm, Ø 45,5 cm
 Materials S1, G1
 Colour Mourning Dove
 Features For indoor use only
 Nur für Innenräume geeignet
 Size: S

NEW



NIDEA 65979

Lantern | Laterne
 Dimensions H 52,5 cm, Ø 45,5 cm
 Materials S1, G1
 Colour Steel Gray
 Features For indoor use only
 Nur für Innenräume geeignet
 Size: S

NEW



NIDEA 65980

Lantern | Laterne
 Dimensions H 61,5 cm, Ø 50,5 cm
 Materials S1, G1
 Colour Nomad
 Features For indoor use only
 Nur für Innenräume geeignet
 Size: M

NEW



NIDEA 65981

Lantern | Laterne
 Dimensions H 61,5 cm, Ø 50,5 cm
 Materials S1, G1
 Colour Mourning Dove
 Features For indoor use only
 Nur für Innenräume geeignet
 Size: M

NEW



NIDEA 65982

Lantern | Laterne
 Dimensions H 61,5 cm, Ø 50,5 cm
 Materials S1, G1
 Colour Steel Gray
 Features For indoor use only
 Nur für Innenräume geeignet
 Size: M

NEW





NERO 65552

Tealight/Candle Holder | Windlicht

Dimensions H 23 cm, B 19 cm, T 19 cm

Materials S1, G1

Features Without candle - candle avail.: Part no. 65593
Ohne Kerze - Kerze erhältlich: Art.-Nr. 65593

65550	65551
H 11 cm, B 11 cm	H 15 cm, B 14 cm

NERO 65555

Tealight/Candle Holder | Kerzenleuchter

Dimensions H 18 cm, B 33 cm, T 33 cm

Materials S1, G1

Features Without candle
Ohne Kerze**NERO 65556**

Tealight/Candle Holder | Kerzenleuchter

Dimensions H 17 cm, B 52 cm, T 15 cm

Materials S1, G1

Features Without candle
Ohne Kerze**NERO 65557**

Tealight/Candle Holder | Kerzenleuchter

Dimensions H 17,5 cm, B 56 cm, T 15,5 cm

Materials S1, G1

Features Without candle
Ohne Kerze

NERO 65558

Tealight Holder | Kerzenleuchter
 Dimensions H 21,5 cm, Ø 31,5 cm
 Materials S1, G1
 Features Without candle
 Ohne Kerze

**NERO 65561**

Tealight/Candle Holder | Windlicht
 Dimensions H 20 cm, B 27 cm, T 27 cm
 Materials S1, G1
 Features Without candle - candle avail.: Part no. 65590 - 65594
 Ohne Kerze - Kerzen erhältlich: Art.-Nr. 65590 - 65594

**NERO 65560**

Tealight/Candle Holder | Windlicht
 Dimensions H 32 cm, B 14,5 cm, T 14,5 cm
 Materials S1, G1
 Features Without candle - candle avail.: Part no. 65592
 Ohne Kerze - Kerze erhältlich: Art.-Nr. 65592

**NERO 65563**

Lantern | Laterne
 Dimensions H 53 cm, Ø 15,5 cm
 Materials S1, G1
 Features Without candle - candle avail.: Part no. 65594
 Ohne Kerze - Kerze erhältlich: Art.-Nr. 65594



65559
 H 26 cm,
 B 12 cm



65562
 H 43 cm,
 Ø 12,5 cm

NERO 65570

Tealight/Candle Holder | Standleuchter

Dimensions H 90 cm, B 24 cm, T 24 cm

Materials S1, G1

Features Without candle - candle avail.: Part no. 65591
Ohne Kerze - Kerze erhältlich: Art.-Nr. 65591**NERO 65569**

Tealight/Candle Holder | Standleuchter

Dimensions H 100 cm, B 21 cm, T 21 cm

Materials S1, G1

Features Without candle
Ohne Kerze**NERO 65567**

Tealight/Candle Holder | Standleuchter

Dimensions H 138 cm, Ø 26 cm

Materials S1, G1

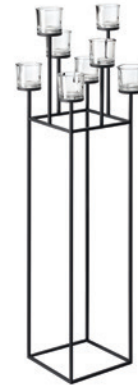
Colour H 138 cm, Ø 26 cm

Features Without candle - candle avail.: Part no. 65593
Ohne Kerze - Kerze erhältlich: Art.-Nr. 65593**NERO 65572**

Tealight/Candle Holder | Standleuchter

Dimensions H 128 cm, B 34 cm, T 34 cm

Materials S1, G1

Features Without candle
Ohne Kerze65566
H 108 cm,
Ø 26 cm

MIMO 65934

12 pc. Glass Tealight Holder | Display 12 Glas-Windlichter

Dimensions H 6,5 cm, Ø 6 cm

Materials G3

Colour Smoke

65936
Nomad65938
Fungi65940
Withered Rose**MIMO 65942**

6 pc. Glass Tealight Holder | Display 6 Glas-Windlichter

Dimensions 8 cm, Ø 9 cm

Materials G3

Colour Smoke

65944
Nomad65946
Fungi65948
Withered Rose**NERO 65579**

Glass tealight/Candle holder | Glas-Windlicht

Dimensions H 19 cm, Ø 19 cm

Materials G1

65577
H 8 cm,
Ø 9 cm65578
H 12 cm,
Ø 12,5 cm**NERO 65969**

Glass Tealight/Candle Holder | Glas-Windlicht

Dimensions H 19 cm, Ø 19 cm

Materials G3

Colour Smoke

65967
H 8 cm,
Ø 9 cm65968
H 12 cm,
Ø 12,5 cm**NERO 65594**

Candle | Kerze

Dimensions H 15 cm, Ø 7 cm

65590
H 10 cm,
Ø 5 cm65591
H 8 cm,
Ø 6 cm65592
H 12 cm,
Ø 6 cm65593
H 10 cm,
Ø 7 cm**LUCE 65925**

Tealight, 50 pcs | Teelicht, 50 Stk.

Dimensions H 2,5 cm, Ø 4 cm

Materials K3

Features 6 h burning time | Brenndauer

65926
large Ø 5,5 cm -
18 pcs/Stk.

TRIO 65781

Set of 3 Candle/Tealight Holder |
 Set 3 Kerzen-/Teelichthalter
 Dimensions H 4,5 cm, Ø 5,5 cm
 Materials K4
 Colour Winetasting



65782	65783	65784	65785
Gunmetal	Rose Dust	Mirage Grey	Agave Green

FIESTA 65586

Candlestick | Tafelleuchter
 Dimensions H 17 cm, Ø 7,5 cm
 Materials M, ST4
 Features Without candle
 Ohne Kerze

**CINO 68367**

Aromatherapy Burner | Aromalicht
 Dimensions H 15 cm, Ø 13 cm
 Materials M

**CASTEA 65753**

Set of 2 Candle Holder | Set 2 Kerzenhalter
 Dimensions H 6 cm, T 14 cm, Ø 12,5 cm
 H 4 cm, T 14 cm, Ø 12,5 cm
 Materials S3

**CASTEA 65755**

Set of 2 Candle Holder | Set 2 Kerzenhalter
 Dimensions H 6 cm, T 14 cm, Ø 12,5 cm
 H 4 cm, T 14 cm, Ø 12,5 cm
 Materials S1, ST11

**CASTEA 65756**

Set of 2 Candle Holder | Set 2 Kerzenhalter
 Dimensions H 6 cm, T 14 cm, Ø 12,5 cm
 H 4 cm, T 14 cm, Ø 12,5 cm
 Materials S1, ST6

**CASTEA - DESIGN BY JUSTYNA POPLAWSKA**

Justyna Poplawska is a Copenhagen based designer with Polish roots. In her work Justyna intends to find inspirational beauty in the objects of everyday life. Educated as product designer with speciality in glass, she remains fascinated by working and experimenting with materials.

Using her hands to carry an inspirational and intuitive design process, she aims to create products of timeless aesthetics with a poetic touch.

Justyna Poplawska ist eine Designerin mit polnischen Wurzeln, die in Kopenhagen lebt und arbeitet. Mit ihrer Arbeit beabsichtigt sie, inspirierende Schönheit in den Objekten des Alltags zu finden. Obwohl Justyna als Produktdesignerin im Spezialgebiet Glas zu Hause ist, fasziniert sie aber auch die Arbeit und das Experimentieren mit den unterschiedlichsten Materialien.

Ihre Hände zeichnen ein inspirierendes und intuitives Design, mit dem Ziel, zeitlos ästhetische Produkte mit einer poetischen Note zu kreieren.

SPIRITO 65587

Candle Holder | Windlicht
 Dimensions H 24 cm, Ø 16 cm
 Materials ST4, G3
 Features Without candle
 Ohne Kerze



FARO 65055

Set of 3 Tealight Holders | Set 3 Windlichter
 Dimensions H 19,21,23 cm, Ø 5 cm
 Materials M, G2

**FARO 65057**

Tealight Holder | Windlicht
 Dimensions H 18,5 cm, Ø 7 cm
 Materials M, G2

**FARO 65090**

Set of 3 Tealight Holders | Set 3 Windlichter
 Dimensions H 19,21,23 cm, Ø 5 cm
 Materials P, G1

**FARO 65091**

Tealight Holder | Windlicht
 Dimensions H 17,5 cm, Ø 7 cm
 Materials P, G1

**FARO 65440**

Set of 3 Tealight Holders | Set 3 Windlichter
 Dimensions H 21 cm, Ø 5 cm
 Materials M, G2, ST5

**FARO 65441**

Tealight Holder | Windlicht
 Dimensions H 18,5 cm, Ø 7 cm
 Materials M, G2, ST5





RIM 65907

Wall clock | Wanduhr
 Dimensions T 4 cm, Ø 20 cm
 Materials S1, M, K3
 Colour Indian Tan - Nomad



65908
 Steel Gray - Ashes of Roses



65909
 Tarmac - Steel Gray

RIM 65910

Wall clock | Wanduhr
 Dimensions T 4 cm, Ø 40,5 cm
 Materials S1, M, K3
 Colour Indian Tan - Nomad



65911
 Steel Gray - Ashes of Roses



65912
 Tarmac - Steel Gray

RIM WALL CLOCK

Suitable batteries: 1 x 1,5 V Alkaline, Type AA/LR06, not included in delivery.

RIM WANDUHR

Passender Batterietyp: 1 x Batterie 1,5V Alkaline, Type AA/LR06, ist nicht im Lieferumfang enthalten.

CRONO 65894

Radio Controlled Clock | Funkuhr
 Dimensions T 4,5 cm, Ø 24 cm
 Materials M, K3
 Colour White



65895
 Black

CRONO 65436

Radio Controlled Clock | Funkuhr
 Dimensions T 4,5 cm, Ø 30,5 cm
 Materials M, K3
 Colour White



65437
 Black

RADIO CONTROLLED CLOCK CRONO

incl. Battery - Works in CET countries within app. 2000 km distance around Offenbach. Offenbach to Gibraltar: app. 1910 km (linear distance)

FUNKUHR CRONO

inkl. Batterie - Verwendungsmöglichkeit der Funkuhr: Länder mit mitteleuropäische Zeit (MEZ), die im Umkreis von 2000 km um Offenbach liegen. Entfernung Offenbach bis Gibraltar: ca. 1910 km (Luftlinie)

ERA 63209

Wall Clock | Wanduhr
 Dimensions T 4,5 cm, Ø 24 cm
 Materials M, G1, K3
 Colour White
 Features Incl. Battery
 Inkl. Batterie



63212
 Black

ERA 63210

Wall Clock | Wanduhr
 Dimensions T 5,5 cm, Ø 30 cm
 Materials M, G1, K3
 Colour White
 Features Incl. Battery
 Inkl. Batterie



63213
 Black

ERA 63211

Wall Clock | Wanduhr
 Dimensions T 6,5 cm, Ø 40 cm
 Materials M, G1, K3
 Colour White
 Features Incl. Battery
 Inkl. Batterie



63214
 Black

MURO 66745

Magnet Board | Magnettafel
 Dimensions H 115 cm, B 75 cm
 Materials M



66747	66748	66749	66743
40 x 30 cm	50 x 40 cm	60 x 50 cm	90 x 60 cm


MURO 66729

Magnet Board | Magnettafel
 Dimensions H 80 cm, B 40 cm
 Materials M



MURO 66746

Magnet Board | Magnettafel
 Dimensions H 115 cm, B 75 cm
 Materials M
 Features Perforated
 Gelocht



66750	66751	66752	66744
40 x 30 cm	50 x 40 cm	60 x 50 cm	90 x 60 cm

MURO 66760

Magnet Board | Magnettafel
 Dimensions H 80 cm, B 40 cm
 Materials M
 Features Perforated
 Gelocht



MURO 66742

Set of 6 Magnets | Set 6 Magnete
 Dimensions Ø 2,5 cm
 Materials M

**MURO 66741**

Set of 6 Magnets | Set 6 Magnete
 Dimensions Ø 2,5 cm
 Materials K3
 Colour Black

**MURO 66784**

Set of 4 Magnets | Set 4 Magnete
 Dimensions Ø 2,5 cm
 Materials M
 Features With anti-scratch base
 Unterseite mit Kratzschutz

**TEWO 66673**

Set of 6 Magnets | Set 6 Magnete
 Dimensions H 2 cm, B 1 cm, T 1 cm
 Materials M, K3

**GENTS 68257**

Business Card Case | Visitenkartenetui
 Dimensions H 6 cm, B 9,5 cm
 Materials M

**GENTS 68708**

Tape Measure | Bandmaß
 Dimensions H 2 cm, Ø 6 cm,
 Materials M
 Features With stop function, 3 m/10 ft
 Mit Stopptaste, L 3 m

**CASA 65254**

Wastepaper Basket | Papierkorb
 Dimensions H 49 cm, Ø 25,5 cm
 Materials M
 Features With self-extinguishing lid
 Mit Selbstlösch-Aufsatz

**SYMBOLO 68042**

Wastepaper Basket | Papierkorb
 Dimensions H 38,5 cm, Ø 21 cm
 Materials M
 Features With plastic Liner
 Mit Kunststoffeinsatz

**SLICE 65156**


Wastepaper Basket | Papierkorb
 Dimensions H 37,5 cm, Ø 25 cm
 Materials M
 Features With plastic Liner
 Mit Kunststoffeinsatz





WIRES 68478

Magazine Collector | Magazinsammler
 Dimensions H 31 cm, B 34 cm, T 27 cm
 Materials S3



WIRES 65927

Magazine Collector | Magazinsammler
 Dimensions H 31 cm, B 34 cm, T 27 cm
 Materials S1
 Colour Black





CASATA 66090

Cushion Cover | Kissenbezug
 Dimensions B 50 cm, T 30 cm
 Materials T1, T3
 Colour Nimbus Cloud
 Features We recommend the Inlay Art No 66057 or size 40 x 60 cm
 Wir empfehlen Kisseninlay Art.Nr. 66057 oder Größe 40 x 60 cm zu verwenden - STANDARD 100 by OEKO-TEX®

NEW



- | | | | | |
|--------------|--------------|---------------|--------------|---------------|
| | | | | |
| 66091 | 66092 | 66093 | 66094 | 66095 |
| Bark | Magnet | Mourning Dove | Steel Gray | Midnight Blue |

CASATA 66096

Cushion Cover | Kissenbezug
 Dimensions B 45 cm, T 45 cm
 Materials T1, T3
 Colour Nimbus Cloud
 Features We recommend the Inlay Art No 66058 or size 50 x 50 cm.
 Wir empfehlen Kisseninlay Art.No. 66058 oder Größe 50 x 50 cm zu verwenden - STANDARD 100 by OEKO-TEX®

NEW



- | | | | | |
|--------------|--------------|---------------|--------------|---------------|
| | | | | |
| 66097 | 66098 | 66099 | 66100 | 66101 |
| Bark | Magnet | Mourning Dove | Steel Gray | Midnight Blue |

CASATA 66102

Cushion Cover | Kissenbezug
 Dimensions B 60 cm, T 40 cm
 Materials T1, T3
 Colour Nimbus Cloud
 Features We recommend the Cushion Filling Art No 66059 or size 40 x 80 cm.
 Wir empfehlen Kissenfüllung Art.No. 66059 oder Größe 40 x 80 cm zu verwenden - STANDARD 100 by OEKO-TEX®

NEW



- | | | | | |
|--------------|--------------|---------------|--------------|---------------|
| | | | | |
| 66103 | 66104 | 66105 | 66106 | 66107 |
| Bark | Magnet | Mourning Dove | Steel Gray | Midnight Blue |

FILL 66059

Cushion Filling | Kissenfüllung
 Dimensions B 40 cm, T 80 cm
 Materials T3
 Features High bounce polyester fiber.
 Polyesterwolle - STANDARD 100 by OEKO-TEX®

NEW



- | | |
|---------------------|---------------------|
| | |
| 66058 | 66057 |
| B 50 cm,
T 50 cm | B 40 cm,
T 60 cm |

RIBB 66039

Cushion cover | Kissenbezug
 Dimensions B 30 cm, T 50 cm
 Materials T1
 Colour Bark/Mourning Dove
 Features 100% Organic Cotton | 100% Bio-Baumwolle

NEW



66040
 Pewter/
 Mourning Dove

RIBB 66055

Cushion cover | Kissenbezug
 Dimensions B 40 cm, T 60 cm
 Materials T1
 Colour Bark/Mourning Dove
 Features 100% Organic Cotton | 100% Bio-Baumwolle

NEW



66056
 Pewter/
 Mourning Dove

**CUSHION COVER RIBB**

The cushion cover is GOTS certified (Global Organic Textile Standard). This ensures the eco friendly production from the growing of the cotton to the finished product.

Knitted fabric consists of many individual stitches that can easily out of shape. Be sure to pay attention to the care instructions printed in the washtag.

KISSENBEZUG RIBB

Dieser Kissenbezug ist gemäß dem GOTS Standard (Global Organic Textile Standard) zertifiziert. Dies gewährleistet eine ökologische Produktion vom Anbau der Baumwolle bis hin zum fertigen Produkt.

Strickware besteht aus vielen einzelnen Maschen, die sich leicht verziehen können. Achten Sie unbedingt auf die im Waschzettel aufgedruckten Pflegehinweise.

VOGA 66080

Cushion Cover Velvet | Kissenbezug Samt
 Dimensions B 50 cm, T 30 cm
 Materials T3
 Colour Ashes of Roses
 Features We recommend the Cushion Filling Art No 66057 or size 40 x 60 cm.
 Wir empfehlen Kissenfüllung Art.No. 66057 oder Größe 40 x 60 cm zu verwenden.

VOGA 66085

Cushion Cover Velvet | Kissenbezug Samt
 Dimensions B 45 cm, T 45 cm
 Materials T3
 Colour Ashes of Roses
 Features We recommend the Cushion Filling Art No 66058 or size 50 x 50 cm.
 Wir empfehlen Kissenfüllung Art.No. 66058 oder Größe 50 x 50 cm zu verwenden.

NEW

NEW



66081 Mourning Dove
66082 Bark
66083 Warm Gray
66084 Midnight Blue



66086 Mourning Dove
66087 Bark
66088 Warm Gray
66089 Midnight Blue

TOLA 66116

Throw | Decke
 Dimensions B 130 cm, T 180 cm
 Materials T3, T9
 Colour Nomad

NEA 66120

Throw | Decke
 Dimensions B 130 cm, T 180 cm
 Materials T1, T3
 Colour Nomad
 Features Bicolour
 Zweifarbig

NEW

NEW



66117 Mourning Dove
66118 Bark
66119 Pewter



66121 Mourning Dove
66122 Bark
66123 Pewter

CUBO 65865

Cushion | Kissen
 Dimensions B 50 cm, T 30 cm
 Materials T1
 Colour Bicolour/Zweifarbzig: Micro Chip/Gunmetal Melange
 Features Piping | Paspel - Dull Gold



Two-sided

CUBO 65866

Cushion | Kissen
 Dimensions B 60 cm, T 60 cm
 Materials T1
 Colour Bicolour/Zweifarbzig: Micro Chip/Gunmetal Melange
 Features Piping | Paspel - Dull Gold



Two-sided

CUBO 65867

Cushion Cover | Kissenbezug
 Dimensions B 50 cm, T 50 cm
 Materials T1
 Colour Bicolour/Zweifarbzig: Micro Chip/Gunmetal Melange
 Features Piping | Paspel - Winetasting



Two-sided

CASINA 65877

Blanket | Decke
 Dimensions B 130 cm, T 170 cm
 Materials T1
 Colour Gunmetal Melange



65878 Rose Dust Melange
65879 Micro Chip Melange
65880 Fungi Melange



PURA 65852

Rug | Teppich
 Dimensions B 70 cm, T 130 cm
 Materials T1, T9
 Colour Tarmac



65855 **65858**
 Gunmetal Moonbeam
 Melange Melange

PURA 65853

Rug | Teppich
 Dimensions B 140 cm, T 200 cm
 Materials T1, T9
 Colour Tarmac



65856 **65859**
 Gunmetal Moonbeam
 Melange Melange

PURA 65854

Rug | Teppich
 Dimensions B 200 cm, T 300 cm
 Materials T1, T9
 Colour Tarmac



65857 **65860**
 Gunmetal Moonbeam
 Melange Melange

PURA & PERLA

Our woolen rugs are manufactured by carefully selected partners. Only high class wool is being used in the fabrication. The rugs are woven by hand to ensure their special quality. We recommend to use an anti-slip mat to prevent the rug from slipping.

PURA & PERLA

Unsere Wollteppiche werden von ausgesuchten Partnern gefertigt. Zur Herstellung werden ausschließlich hochwertige Rohstoffe verwendet. Um den Teppich gegen Verrutschen zu sichern, verwenden Sie bitte eine entsprechende Unterlage.

PERLA 65861

Rug | Teppich
 Dimensions B 70 cm, T 130 cm
 Materials T1, T9
 Colour Gunmetal Melange



65862
 Gunmetal Melange,
 B 140 cm, T 200 cm

PERLA 65863

Rug | Teppich
 Dimensions B 200 cm, T 300 cm
 Materials T1, T9
 Colour Gunmetal Melange





KENA 66022

Plant Stand | Pflanzgefäß mit Gestell
 Dimensions H 41 cm, Ø 39 cm
 Materials S1
 Colour Nomad
 Features Only indoor use
 Nur für Innenräume geeignet

NEW

**KENA 66016**

Plant Stand | Pflanzgefäß mit Gestell
 Dimensions H 55 cm, Ø 22 cm
 Materials S1
 Colour Nomad
 Features Only indoor use
 Nur für Innenräume geeignet

NEW

**KENA 66019**

Plant Stand | Pflanzgefäß mit Gestell
 Dimensions H 80,5 cm, Ø 29 cm
 Materials S1
 Colour Nomad
 Features Only indoor use
 Nur für Innenräume geeignet

NEW

**KENA 66023**

Plant Stand | Pflanzgefäß mit Gestell
 Dimensions H 41 cm, Ø 39 cm
 Materials S1
 Colour Mourning Dove
 Features Only indoor use
 Nur für Innenräume geeignet

NEW

**KENA 66017**

Plant Stand | Pflanzgefäß mit Gestell
 Dimensions H 55 cm, Ø 22 cm
 Materials S1
 Colour Mourning Dove
 Features Only indoor use
 Nur für Innenräume geeignet

NEW

**KENA 66020**

Plant Stand | Pflanzgefäß mit Gestell
 Dimensions H 80,5 cm, Ø 29 cm
 Materials S1
 Colour Mourning Dove
 Features Only indoor use
 Nur für Innenräume geeignet

NEW

**KENA 66024**

Plant Stand | Pflanzgefäß mit Gestell
 Dimensions H 41 cm, Ø 39 cm
 Materials S1
 Colour Steel Gray
 Features Only indoor use
 Nur für Innenräume geeignet

NEW

**KENA 66018**

Plant Stand | Pflanzgefäß mit Gestell
 Dimensions H 55 cm, Ø 22 cm
 Materials S1
 Colour Steel Gray
 Features Only indoor use
 Nur für Innenräume geeignet

NEW

**KENA 66021**

Plant Stand | Pflanzgefäß mit Gestell
 Dimensions H 80,5 cm, Ø 29 cm
 Materials S1
 Colour Steel Gray
 Features Only indoor use
 Nur für Innenräume geeignet

NEW



AROUND 66030

Stool | Atelier Hocker
 Dimensions Ø 35 cm, H 45 cm
 Materials H1, S1, S2
 Colour Nomad
 Features Adjustable in height
 Höhenverstellbar

NEW

**AROUND - DESIGN BY NINA THÖMING**

AROUND is easy to adjust in its height so that it fits all preferred seating options and requirements.

For gentle cleaning wipe clean with damp cloth. Do not use abrasive cleaners.

Durch die stufenlose Höhenverstellbarkeit kann AROUND ganz unkompliziert an alle Anforderungen angepasst werden.

Mit einem feuchten Tuch reinigen. Bitte keine Scheuermittel verwenden.

AROUND 66031

Stool | Atelier Hocker
 Dimensions Ø 35 cm, H 45 cm
 Materials H1, S1, S2
 Colour Mourning Dove
 Features Adjustable in height
 Höhenverstellbar

NEW

**AROUND 66032**

Stool | Atelier Hocker
 Dimensions Ø 35 cm, H 45 cm
 Materials H1, S1, S2
 Colour Steel Gray
 Features Adjustable in height
 Höhenverstellbar

NEW

**FERA 65750**

Set of 2 Tables | Set 2 Beistelltische
 Dimensions H 35 cm, B 35 cm, T 35 cm - H 40 cm, B 40 cm, T 40 cm
 Materials S1
 Colour Black



65985
Steel
Gray

65987
Nomad

65989
Mourning
Dove

FERA 65751

Console Table | Sideboard
 Dimensions H 80 cm, B 85 cm, T 35 cm
 Materials S1
 Colour Black



65986
Steel
Gray

65988
Nomad

65990
Mourning
Dove

FERA 66007

Coffee Table | Wohnzimmer Tisch

Dimensions H 45 cm, B 90 cm, T 50 cm

Materials S1

Colour Black

NEW

**FERA 66008**

Coffee Table | Wohnzimmer Tisch

Dimensions H 45 cm, B 90 cm, T 50 cm

Materials S1

Colour Nomad

NEW

**FERA 66009**

Coffee Table | Wohnzimmer Tisch

Dimensions H 45 cm, B 90 cm, T 50 cm

Materials S1

Colour Mourning Dove

NEW

**FERA 66010**

Coffee Table | Wohnzimmer Tisch

Dimensions H 45 cm, B 90 cm, T 50 cm

Materials S1

Colour Steel Gray

NEW

**FERA 66012**

Side table | Beistelltisch

Dimensions H 58 cm, B 50 cm, T 25 cm

Materials S1

Colour Nomad

NEW

**FERA 66013**

Side table | Beistelltisch

Dimensions H 58 cm, B 50 cm, T 25 cm

Materials S1

Colour Mourning Dove

NEW

**FERA**

This blomus product has been individually made using traditional manufacturing techniques.

The products are only suitable for indoor use.

For gentle cleaning please use a soft moist tissue or cloth.

Dieser blomus-Artikel wurde individuell in traditionellen Herstellverfahren gefertigt. Die Artikel sind nur für den Einsatz im Innenbereich geeignet.

Zur schonenden Reinigung verwenden Sie bitte ein feuchtes Tuch.

FERA 66014

Side table | Beistelltisch

Dimensions H 58 cm, B 50 cm, T 25 cm

Materials S1

Colour Steel Gray

NEW

**FERA 66011**

Side table | Beistelltisch

Dimensions H 58 cm, B 50 cm, T 25 cm

Materials S1

Colour Black

NEW





PANOLA - CUSTOMIZE YOUR WALL SHELF!

Combine this shelf with the blomus PANOLA brackets, available in four different colours. The shelf comes in massive oak or in MDF in three additional modern colours to create a personalized shelving system. With the use of the two materials, wood and steel, this product is simple yet aesthetic.



PANOLA - STELLEN SIE SICH IHR PERSÖNLICHES WANDREGAL ZUSAMMEN!

Kombinieren Sie diese Ablage mit den blomus PANOLA Bügeln, die in vier unterschiedlichen Farben erhältlich sind. Das Bord ist als massive Eiche oder MDF in drei weiteren, modernen Farbtönen lieferbar und lässt sich zusammen mit den Bügeln zu einem individuellen Regalsystem zusammenstellen. Durch den Gebrauch von nur zwei Materialien, Holz und Stahl, ist dieses Produkt unkompliziert und dennoch ästhetisch.



PANOLA 66108

Wall Shelf | Wandregal
 Dimensions H 1,5 cm, B 80 cm, T 24 cm
 Materials H7
 Colour Nomad

NEW

**PANOLA 66109**

Wall Shelf | Wandregal
 Dimensions H 1,5 cm, B 80 cm, T 24 cm
 Materials H7
 Colour Mourning Dove

NEW

**PANOLA 66110**

Wall Shelf | Wandregal
 Dimensions H 1,5 cm, B 80 cm, T 24 cm
 Materials H7
 Colour Steel Gray

NEW

**PANOLA 66111**

Wall Shelf | Wandregal
 Dimensions H 1,5 cm, B 80 cm, T 24 cm
 Materials H4
 Colour Oak, Eiche

NEW

**PANOLA 66112**

Set of 2 Wires for Wall Shelf |
 Set 2 Bügel zum Wandregal
 Dimensions H 25 cm, B 25 cm, T 2,2 cm
 Materials S1
 Colour Nomad

NEW

**PANOLA 66113**

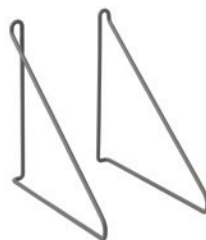
Set of 2 Wires for Wall Shelf |
 Set 2 Bügel zum Wandregal
 Dimensions H 25 cm, B 25 cm, T 2,2 cm
 Materials S1
 Colour Mourning Dove

NEW

**PANOLA 66114**

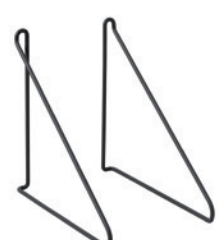
Set of 2 Wires for Wall Shelf |
 Set 2 Bügel zum Wandregal
 Dimensions H 25 cm, B 25 cm, T 2,2 cm
 Materials S1
 Colour Steel Gray

NEW

**PANOLA 66115**

Set of 2 Wires for Wall Shelf |
 Set 2 Bügel zum Wandregal
 Dimensions H 25 cm, B 25 cm, T 2,2 cm
 Materials S1
 Colour Black

NEW



CANNETO 65339

Fireplace Tool Set | Kaminbesteck
 Dimensions H 69,5 cm, D 13cm
 Materials M, S1, K3, K1
 Features Poker and tong
 Haken und Zange

**CHIMO 65130**

5 pc. Fireplace Tool Set | Kamingarnitur 5-tlg.
 Dimensions H 66 cm, B 20 cm, T 17 cm
 Materials M, G2
 Features Brush, poker, tong, shovel
 Besen, Haken, Zange, Schaufel

**CHIMO 65132**

5 pc. Fireplace Tool Set | Kamingarnitur 5-tlg.
 Dimensions H 64 cm, Ø 22 cm
 Materials M
 Features Brush, poker, tong, shovel
 Besen, Haken, Zange, Schaufel

**CHIMO 65137**

4 pc. Fireplace Tool Set | Kamingarnitur, 4-tlg.
 Dimensions H 67 cm, B 24 cm, T 26,5 cm
 Materials M
 Features Brush, poker, shovel
 Besen, Haken, Schaufel

**CHIMO 65138**

4 pc. Fireplace Tool Set | Kamingarnitur, 4-tlg.
 Dimensions H 64,5 cm, B 15 cm, T 20,5 cm
 Materials M
 Features Brush, poker, shovel
 Besen, Haken, Schaufel

**COBO 65645**

Knitted Cotton Basket | Korb
 Dimensions H 20 cm, B 40 cm, T 40 cm
 Materials T1
 Colour Micro Chip



65646 Rose
 Dust
65647 Magnet
65648 Fungi



CURL 65913

Coat Rack | Garderobenleiste
 Dimensions H 26 cm, B 14 cm, T 7 cm
 Materials S1
 Colour Ashes of Roses



65916
 Nomad



65919
 Steel
 Gray

CURL COAT RACK

Curvy, unfussy, surprisingly uncomplicated. Thanks to its sweeping shape, CURL has no hooks. The wardrobe was designed by the young duo of designers, Florian Kallus and Sebastian Schneider. The Cologne-based studio kaschkasch is internationally known for its intelligent design projects in the field of lighting and furniture.

The symbiosis of aesthetics and function evolved during the design process: bending the material resulted in a continuous curved line. Turning the contour into the depth created three-dimensional curves that are perfect for hanging, throwing things over or pulling through jackets and accessories. As such, the wardrobe offers several applications that are as different as the people who use them every day.

CURL GARDEROBENLEISTE

Kurvenreich, schnörkellos, überraschend unkompliziert. CURL kommt dank seiner schwungvollen Form ganz ohne Haken aus. Entworfen wurde die Garderobe von dem jungen Designer-Duo Florian Kallus und Sebastian Schneider. Das Studio kaschkasch aus Köln ist international bekannt für seine intelligenten Designprojekte im Licht- und Möbelbereich.



Die Symbiose von Ästhetik und Funktion entwickelte sich während des Designprozesses: Beim Biegen des Materials wurde eine fortlaufend kurvige Linie herausgearbeitet. Durch Drehen der Kontur in die Tiefe entstanden dreidimensionale Bögen, die sich perfekt zum Aufhängen, Überwerfen oder Hindurchziehen von Jacken und Accessoires eignen. So bietet die Garderobe gleich mehrere Anwendungsmöglichkeiten, die so unterschiedlich sind, wie die Menschen, die sie jeden Tag nutzen.

**CURL 65915**

Coat Rack | Garderobenleiste
 Dimensions H 26 cm, B 49 cm, T 7 cm
 Materials S1
 Colour Ashes of Roses

CURL 65914

Coat Rack | Garderobenleiste
 Dimensions H 26 cm, B 37 cm, T 7 cm
 Materials S1
 Colour Ashes of Roses



65917
 Nomad



65920
 Steel
 Gray



65918
 Nomad

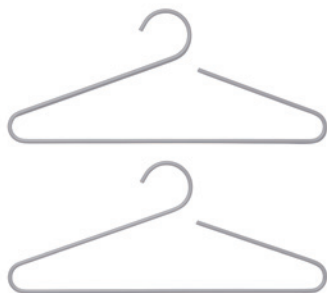


65921
 Steel
 Gray

CURL 66004


Set of 2 Coat Hanger | Set 2 Garderobenbügel
 Dimensions H 17,5 cm, B 45,5 cm, Ø 0,5 cm
 Materials S1
 Colour Ashes of Roses

NEW

**CURL 66005**

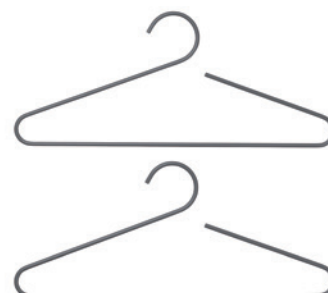
Set of 2 Coat Hanger | Set 2 Garderobenbügel
 Dimensions H 17,5 cm, B 45,5 cm, Ø 0,5 cm
 Materials S1
 Colour Nomad

NEW

**CURL 66006**

Set of 2 Coat Hanger | Set 2 Garderobenbügel
 Dimensions H 17,5 cm, B 45,5 cm, Ø 0,5 cm
 Materials S1
 Colour Steel Gray

NEW

**RIM 66001**

Wall Mirror | Wandspiegel
 Dimensions T 3 cm, Ø 50 cm
 Materials S1
 Colour Ashes of Roses
 Features Mirror smoke - Rim Ashes of Roses
 Spiegel grau - Rand Ashes of Roses

NEW

**RIM 66002**

Wall Mirror | Wandspiegel
 Dimensions T 3 cm, Ø 50 cm
 Materials S1
 Colour Nomad
 Features Mirror smoke - Rim Nomad
 Spiegel grau - Rand Nomad

NEW

**RIM 66003**

Wall Mirror | Wandspiegel
 Dimensions T 3 cm, Ø 50 cm
 Materials S1
 Colour Steel Gray
 Features Mirror smoke - Rim Steel Gray
 Spiegel grau - Rand Steel Gray

NEW

**RIM 65922**

Wall Mirror | Wandspiegel
 Dimensions T 3 cm, Ø 80 cm
 Materials S1
 Colour Ashes of Roses
 Features Mirror smoke - Rim Ashes of Roses
 Spiegel grau - Rand Ashes of Roses

**RIM 65923**

Wall Mirror | Wandspiegel
 Dimensions T 3 cm, Ø 80 cm
 Materials S1
 Colour Nomad
 Features Mirror smoke - Rim Nomad
 Spiegel grau - Rand Nomad

**RIM 65924**

Wall Mirror | Wandspiegel
 Dimensions T 3 cm, Ø 80 cm
 Materials S1
 Colour Steel Gray
 Features Mirror smoke - Rim Steel Gray
 Spiegel grau - Rand Steel Gray



PELA 66015

Set of 3 Wall Hooks | Set 3 Wandhaken

Dimensions \varnothing 5,5 cm, T 6 cm - \varnothing 9,5 cm, T 6 cm
- \varnothing 13,5 cm, T 6 cm

Materials T4, H1

Colour Dark Gray Melange

NEW

**PELA - DESIGN BY KASCHKASCH**

They chose to work with a wooden base and a felt top in classic dark grey melange. The soft felt was the ideal choice for a wall hook since it does not damage your clothes but offers a gentle grip.

Kaschkasch entschied sich mit einer Holzbasis und einer Filzplatte, in klassisch dunkelgrauer Melange, zu arbeiten. Der weiche Filz ist die ideale Wahl für den Haken, da er die Kleidung nicht beschädigt und trotzdem einen guten Halt bietet.

PONTO 65900

Set of 4 Wall Hooks | Set 4 Wandhaken

Dimensions T 4,5 cm, \varnothing 8,5 cm, T 4,5 cm, \varnothing 5 cm

Materials ST5

Colour Terrazzo grey

**PONTO 65901**

Set of 4 Wall Hooks | Set 4 Wandhaken

Dimensions T 4,5 cm, \varnothing 8,5 cm, T 4,5 cm, \varnothing 5 cm

Materials ST5

Colour Terrazzo coloured

**PONTO 65798**

Set of 4 Wall Hooks | Set 4 Wandhaken

Dimensions T 4,5 cm, \varnothing 8,5 cm, T 4,5 cm, \varnothing 5 cm

Materials ST3

Colour Lily White

**PONTO 65799**

Set of 4 Wall Hooks | Set 4 Wandhaken

Dimensions T 4,5 cm, \varnothing 8,5 cm, T 4,5 cm, \varnothing 5 cm

Materials ST3

Colour Micro Chip

**PONTO 65800**

Set of 4 Wall Hooks | Set 4 Wandhaken

Dimensions T 4,5 cm, \varnothing 8,5 cm, T 4,5 cm, \varnothing 5 cm

Materials ST3

Colour Gunmetal

**PONTO 65801**

Set of 4 Wall Hooks | Set 4 Wandhaken

Dimensions T 4,5 cm, \varnothing 8,5 cm, T 4,5 cm, \varnothing 5 cm

Materials ST3

Colour Rose Dust, Elephant Skin, Winetasting, Gunmetal



TOIOS 63259

Coat Hanger | Garderobenbügel
 Dimensions H 17 cm, B 1 cm, T 44 cm
 Materials M, K1

**MURO 66705**

Coat Hanger | Garderobenbügel
 Dimensions H 16,5 cm, B 3 cm, T 44 cm
 Materials M

**LANCA 63262**

Flip Hook | Klapphaken
 Dimensions H 25,5 cm, B 2 cm, T 22 cm
 Materials M, K3

**VASCO 63261**

Wall Hook | Garderobenhaken
 Dimensions H 17 cm, B 16 cm, T 7 cm
 Materials M

**JUSTO 63260**

Wall Hook | Garderobenhaken
 Dimensions H 14 cm, B 3 cm, T 7,5 cm
 Materials M

**MURO 68431**

Twin Wall Hook | Doppelwandhaken
 Dimensions H 12,5 cm
 Materials M

**MENOTO 65411**

Set of 3 Overdoor Hooks | Set 3 Türhaken
 Dimensions H 12 cm, B 5 cm, T 4 cm
 Materials M
 Colour Available in matt and polished
 In matt und poliert erhältlich



65412
 polished
 poliert

**MURO 68221**

Set of 3 Overdoor Hooks | Set 3 Türgarderobenhaken
 Dimensions H 11 cm, B 6,2 cm, T 1,5 cm
 Materials M

**SLUP 68305**

Shoehorn | Schuhanzieher
 Dimensions H 36 cm
 Materials M
 Features With magnetic Wall Hook
 Mit magnetischer Wandhalterung



VENEA 63264

Coat Rack | Garderobenleiste
 Dimensions H 8,5 cm, B 50 cm, T 6 cm
 Materials P, S1
 Colour White

**MENOTO 68546**

Coat Rack | Garderobenleiste
 Dimensions H 8,5 cm, B 50 cm, T 4,5 cm
 Materials M, ST3



63263
 Black

ENTRA 65354

Wall-mounted Door Stop | Wandtürstopper
 Dimensions H 8 cm, Ø 2,5 cm
 Materials M, K1



65353
 H 4 cm,
 Ø 2,6 cm

WEDO 68308

Door Wedge | Türkeil
 Dimensions H 5 cm, B 12 cm
 Materials M, K1

**STOP 68307**

Door Stop, 1 kg | Türstopper 1 kg
 Dimensions H 4,5 cm, Ø 9 cm
 Materials M, K1

**STOP 68306**

Door Stop, 2 kg | Türstopper 2 kg
 Dimensions H 7 cm, Ø 9 cm
 Materials M, K1



CASA 65255

Umbrella Stand | Schirmständer
 Dimensions H 59 cm, Ø 21 cm
 Materials M
 Features With plastic Liner
 Mit Kunststoffeinsatz

**SYMBOLO 68043**

Umbrella Stand | Schirmständer
 Dimensions H 50 cm, Ø 25 cm
 Materials M
 Features With plastic Liner
 Mit Kunststoffeinsatz

**SLICE 65157**

Umbrella Stand | Schirmständer
 Dimensions H 50 cm, Ø 25 cm
 Materials M
 Features With plastic Liner
 Mit Kunststoffeinsatz

**MENOTO 68547**

Umbrella Stand | Schirmständer
 Dimensions H 49 cm, B 20 cm, T 20 cm
 Materials M, ST3, K3
 Features With plastic Liner
 Mit Kunststoffeinsatz



VELIO 65368

Key Box/Glass Magnet Board | Schlüsselkasten/Glasmagnettafel
 Dimensions H 40 cm, B 30 cm, T 5 cm
 Materials M, G3
 Colour Grey
 Features Incl. 6 magnets | Inkl. 6 Magnete

**VELIO 65365**

Key Box/Glass Magnet Board | Schlüsselkasten/Glasmagnettafel
 Dimensions H 20 cm, B 30 cm, T 5 cm
 Materials M, G3
 Colour Grey
 Features Incl. 6 magnets | Inkl. 6 Magnete

**VELIO 65372**

Key Box/Glass Magnet Board | Schlüsselkasten/Glasmagnettafel
 Dimensions H 30 cm, B 20 cm, T 5 cm
 Materials M, G3
 Colour Grey
 Features Incl. 6 magnets | Inkl. 6 Magnete

**VELIO 65370**

Key Box/Glass Magnet Board | Schlüsselkasten/Glasmagnettafel
 Dimensions H 30 cm, B 20 cm, T 5 cm
 Materials M, G3
 Colour White
 Features Incl. 6 magnets | Inkl. 6 Magnete

**VELIO 65366**

Key Box/Glass Magnet Board | Schlüsselkasten/Glasmagnettafel
 Dimensions H 40 cm, B 30 cm, T 5 cm
 Materials M, G3
 Colour White
 Features Incl. 6 magnets | Inkl. 6 Magnete

**VELIO 65363**

Key Box/Glass Magnet Board | Schlüsselkasten/Glasmagnettafel
 Dimensions H 20 cm, B 30 cm, T 5 cm
 Materials M, G3
 Colour White
 Features Incl. 6 magnets | Inkl. 6 Magnete



VELIO 65369

Set of 6 Magnets | Set 6 Magnete

Dimensions H 1 cm, Ø 0,8 cm

Materials N

Features Suitable for Glass Magnet Boards
Für Glasmagnettafeln**TEWO 65182**

Key Board | Schlüsselbord

Dimensions H 6 cm, B 32 cm, T 3,5 cm

Materials M

**65181**

H 6 cm, B 21 cm

PATTY 68236

Ashtray | Klappdeckelascher

Dimensions Ø 12 cm

Materials M

**EASY 66723**

Ashtray | Ascher

Dimensions Ø 8 cm

Materials M

**EASY 68074**

Spin Ashtray | Drehascher

Dimensions H 10 cm, Ø 12 cm

Materials M

**MARY 68250**

Ashtray | Ascher

Dimensions H 5 cm, Ø 13 cm

Materials M



PRODUCTS

SPA

MODO	P. 214
FLAVO	P. 218
FRAGA	P. 220
SONO	P. 224
RIVA	P. 228
CARO GIO	P. 230
KISHO	P. 232
TWIN PIANA	P. 234
ARA	P. 236
AREO	P. 238
NEXIO	P. 242
MENOTO	P. 246
BATHROOM	P. 250



MODO 69080

Soap Dispenser | Seifenspender
 Dimensions H 16 cm, T 7,5 cm, Ø 5,5 cm, V 0,165 l
 Materials S6, K1, K3
 Colour Black



MODO 69082

Tumbler | Zahnputzbecher
 Dimensions H 12 cm, Ø 5,5 cm
 Materials S6, K1
 Colour Black



MODO 69085

Vanity Mirror | Kosmetikspiegel
 Dimensions H 28 cm, B 20 cm, T 10 cm
 Materials S6, K1, K4
 Colour Black
 Features Rotatable
 Mit beweglicher Spiegelfläche



MODO 69083

Toilet Paper Holder | WC-Rollenhalter
 Dimensions H 9 cm, B 13 cm, T 2,5 cm
 Materials S6
 Colour Black



MODO 69086

Wall Hook | Wandhaken
 Dimensions H 6 cm, B 1,5 cm, T 3 cm
 Materials S6
 Colour Black



MODO 69084

Towel Rail | Handtuchstange
 Dimensions H 11,5 cm, B 1,5 cm, T 46 cm
 Materials S6
 Colour Black
 Features Swivel-type
 Schwenkbar




MODO 69081

Toilet Brush | WC-Bürste
 Dimensions H 49 cm, Ø 8,5 cm
 Materials S6, K1, K3
 Colour Black



MENOTO 69150

Towel Stand | Handtuchständer
 Dimensions H 86 cm, B 50 cm, T 16 cm
 Materials S1, ST3
 Colour Black



MENOTO 69151

Toilet Paper Holder and Brush | Toilettenbutler
 Dimensions H 64,5 cm, B 15 cm, T 20 cm
 Materials S1, ST3
 Colour Black



MODO 69207

Tray | Ablageschale

Dimensions H 4cm, B 20 cm, T 10 cm

Materials K2

Features Suitable for the MODO wall shelf
Passend für MODO Wandregal

NEW

**MODO 69208**

Tray | Ablageschale

Dimensions H 2 cm, B 20 cm, T 10 cm

Materials H4

Features Suitable for the MODO wall shelf
Passend für MODO Wandregal

NEW

**MODO 69209**

Tray | Ablageschale

Dimensions H 4 cm, B 10 cm, T 10 cm

Materials H4

Features Suitable for the MODO wall shelf
Passend für MODO Wandregal

NEW

**FRABLE 69234**

Scented Marble Candle | Marmor-Duftkerze

Dimensions H 11 cm, Ø 10 cm

Materials ST11

Colour Moonbeam

Features Fragrance: Mora, 40h burning time
Duft: Mora, Brenndauer 40 Std.

NEW

**FRABLE 69235**

Scented Marble Candle | Marmor-Duftkerze

Dimensions H 11 cm, Ø 10 cm

Materials ST11

Colour Sharkskin

Features Fragrance: Tonga, 40h burning time
Duft: Tonga, Brenndauer 40 Std.

NEW

**FRABLE 69236**

Scented Marble Candle | Marmor-Duftkerze

Dimensions H 11 cm, Ø 10 cm

Materials ST11

Colour Magnet

Features Fragrance: Agave, 40h burning time
Duft: Agave, Brenndauer 40 Std.

NEW

**FRABLE - SCENTED CANDLE**

Already in ancient Greek and Rome, marble was chosen for its strength as well as for its beauty. To this day, marble still holds a special place in art and architecture, and it is greatly valued for its timeless elegance, its durability and for all the little natural variations in colour that makes the individual marble object stand out as something truly unique.

Our scented candles feature selected aroma compositions with a discreet and long lasting scent. The candle is free of palm-oil, produces a particularly low amount of soot. Using only high quality components, we can ensure a long burning time.

Schon im antiken Griechenland und in Rom wurde Marmor aufgrund seiner Stärke und Schönheit ausgewählt. Bis heute hat Marmor in der Kunst und Architektur immer noch einen besonderen Platz und wird wegen seiner zeitlosen Eleganz, seiner Haltbarkeit und all seiner kleinen natürlichen Farbunterschiede, die das individuelle Marmorobjekt als etwas Einzigartiges auszeichnen, sehr geschätzt.

Unsere Duftkerzen enthalten ausgesuchte Aromakompositionen mit einer dezenten und lang anhaltenden Note. Die Kerze enthält kein Palmöl und brennt besonders rußarm. Mit der ausschließlichen Verwendung von hochwertigen Komponenten wird eine lange Brenndauer gewährleistet.





MODO 69205

Wall Shelf | Wandregal
 Dimensions H 4,5 cm, B 51 cm, T 11 cm
 Materials S6
 Colour Black
 Features Suitable for the MODO trays
 Passend für MODO Ablageschalen

NEW



MODO 69206

Wall Shelf | Wandregal
 Dimensions H 4,5 cm, B 71 cm, T 11 cm
 Materials S6
 Colour Black
 Features Suitable for the MODO trays
 Passend für MODO Ablageschalen

NEW



FLAVO 69245

Room Fragrance Set | Raumduft Set
 Dimensions H 28,5 cm, Ø 7,5 cm
 Materials H1, G3, K3
 Features 100 ml Firewood, 5 Reed Sticks
 100 ml Firewood, 5 Stäbchen

NEW

**FLAVO 69215**

Room Fragrance - Refill Set | Raumduft Nachfüllset
 Dimensions H 26 cm, Ø 4,5 cm
 Materials K3
 Colour Firewood
 Features Recycled PET Bottle with 100 ml Firewood, 5 Reed Sticks
 Recycelte PET Flasche mit 100 ml Firewood, 5 Stäbchen

NEW

**FLAVO 69246**

Room Fragrance Set | Raumduft Set
 Dimensions H 28,5 cm, Ø 7,5 cm
 Materials H1, G3, K3
 Features 100 ml Lavender Blood Orange, 5 Reed Sticks
 100 ml Lavender Blood Orange, 5 Stäbchen

NEW

**FLAVO 69247**

Room Fragrance Set | Raumduft Set
 Dimensions H 28,5 cm, Ø 7,5 cm
 Materials H1, G3, K3
 Features 100 ml Citrus White Linen, 5 Reed Sticks
 100 ml Citrus White Linen, 5 Stäbchen

NEW

**FLAVO ROOM FRAGRANCE**

Three new luxurious home fragrances in refillable FLAVO diffusers: The intensity is adjustable. The more reed sticks are being used, the stronger the scent experience.

The FLAVO Room Fragrance Set consists of a Glass Bottle, a Wooden Container, 100 ml Fragrance and 5 Reed Sticks.

FLAVO RAUMDUFT

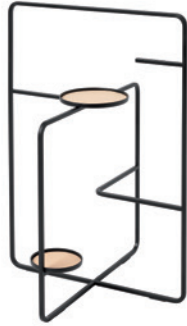
Drei luxuriöse Raumdüfte in nachfüllbaren FLAVO Raumdifffusern. Die Intensität ist individuell regelbar: Je mehr Stäbchen verwendet werden, desto stärker ist das Dufterlebnis.

Das FLAVO Raumdüftset besteht aus einer Glasflasche, einem Holzgefäß, 100 ml Duft und 5 Stäbchen.



CASTEA 65763

Jewellery Stand | Schmuckablage
 Dimensions H 30,5 cm, B 20,5 cm, T 20,5 cm
 Materials S1, T6

**CASTEA - DESIGN BY JUSTYNA POPLAWSKA**

Inspired by minimalist jewellery, this stand becomes a jewel in its own right. Its design promotes the imaginative arrangement of jewellery pieces. A streamlined form is complemented by the warmth of natural leather which creates the lining of its circular trays. Favorite pieces of jewellery will be cherished by the use of this elegant object.

Inspiziert von minimalistischem Schmuck wird diese Ablage selbst zu einem Schmuckstück. Die Konstruktion der Ebenen ermöglicht eine spielerische Anordnung von Accessoires. Das feine Metall ist strahlenförmig angeordnet und wird durch die Wärme des natürlichen Leders vervollständigt, das den Boden für die runden Plattformen bildet. Durch dieses elegante Objekt werden die Kostbarkeiten besonders in Szene gesetzt.

FLAVO 65802

Scented Candle | Duftkerze
 Dimensions H 8 cm, Ø 7 cm
 Materials G3, H1
 Colour Firewood, Tarmac
 Features Burning time 18 h
 Brenndauer 18 h

**FLAVO 65805**

Scented Candle | Duftkerze
 Dimensions H 10,5 cm, Ø 9 cm
 Materials G3, H1
 Colour Firewood, Tarmac
 Features Burning time 60 h
 Brenndauer 60 h

**FLAVO 65803**

Scented Candle | Duftkerze
 Dimensions H 8 cm, Ø 7 cm
 Materials G3, H1
 Colour Lavender Blood Orange, Elephant Skin
 Features Burning time 18 h
 Brenndauer 18 h

**FLAVO 65806**

Scented Candle | Duftkerze
 Dimensions H 10,5 cm, Ø 9 cm
 Materials G3, H1
 Colour Lavender Blood Orange, Elephant Skin
 Features Burning time 60 h
 Brenndauer 60 h



65804
 Citrus White
 Linen, Lily White



65807
 Citrus White
 Linen, Lily White



FRAGA 69218

Room Fragrance Set | Raumduft Set
 Dimensions H 27,5 cm, Ø 9 cm
 Materials ST5, G3, K3
 Colour French Cotton- Lily White
 Features 100 ml French Cotton, 5 Reed Sticks
 100 ml French Cotton, 5 Stäbchen

NEW

**FRAGA 69220**

Room Fragrance Set | Raumduft Set
 Dimensions H 27,5 cm, Ø 9 cm
 Materials ST5, G3, K3
 Colour Fig - Rose Dust
 Features 100 ml Fig, 5 Reed Sticks
 100 ml Fig, 5 Stäbchen

NEW

**FRAGA 69222**

Room Fragrance Set | Raumduft Set
 Dimensions H 27,5 cm, Ø 9 cm
 Materials ST5, G3, K3
 Colour Sea Salt & Sage - Whitered Rose
 Features 100 ml Sea Salt & Sage, 5 Reed Sticks
 100 ml Sea Salt & Sage, 5 Stäbchen

NEW

**FRAGA 69224**

Room Fragrance Set | Raumduft Set
 Dimensions H 27,5 cm, Ø 9 cm
 Materials ST5, G3, K3
 Colour Sandalwood Myrrh - Micro Chip
 Features 100 ml Sandalwood Myrrh, 5 Reed Sticks
 100 ml Sandalwood Myrrh, 5 Stäbchen

NEW

**FRAGA 69226**

Room Fragrance Set | Raumduft Set
 Dimensions H 27,5 cm, Ø 9 cm
 Materials ST5, G3, K3
 Colour Soft Linen - Magnet
 Features 100 ml Soft Linen, 5 Reed Sticks
 100 ml Soft Linen, 5 Stäbchen

NEW

**FRAGA 69228**

Room Fragrance Set | Raumduft Set
 Dimensions H 27,5 cm, Ø 9 cm
 Materials ST5, G3, K3
 Colour Rose & White Musk - Flintstone
 Features 100 ml Rose & White Musk, 5 Reed Sticks
 100 ml Rose & White Musk, 5 Stäbchen

NEW

**FRAGA 69230**

Room Fragrance Set | Raumduft Set
 Dimensions H 27,5 cm, Ø 9 cm
 Materials ST5, G3, K3
 Colour Royal Leather - Satellite
 Features 100 ml Royal Leather, 5 Reed Sticks
 100 ml Royal Leather, 5 Stäbchen

NEW

**FRAGA 69232**

Room Fragrance Set | Raumduft Set
 Dimensions H 27,5 cm, Ø 9 cm
 Materials ST5, G3, K3
 Colour Kyoto Yume - Tarmac
 Features 100 ml Kyoto Yume, 5 Reed Sticks
 100 ml Kyoto Yume, 5 Stäbchen

NEW

**FRAGA ROOM FRAGRANCE**

A wonderful selection of new luxurious home fragrances in refillable FRAGA diffusers: The intensity is adjustable. The more reed sticks are being used, the stronger the scent experience.

The FRAGA Room Fragrance Set consists of a coloured Glass Bottle, a colour coordinated Concrete Lid, 100 ml Fragrance and 5 Reed Sticks.

FRAGA RAUMDUFT

Eine wunderbare Auswahl an luxuriösen Raumdüften in nachfüllbaren FRAGA Diffusern. Die Intensität ist individuell regelbar: Je mehr Stäbchen verwendet werden, desto stärker ist das Dufterlebnis.

Das FRAGA Raumduftset besteht aus einem farbigen Glaskörper, einem farbig passenden Zementdeckel, 100 ml Duft und 5 Stäbchen.

FRAGA 69219

Room Fragrance - Refill Set | Raumduft Nachfüllset
 Dimensions H 26 cm, Ø 4,5 cm
 Materials K3
 Colour French Cotton
 Features Recycled PET Bottle with 100 ml Fragrance: French Cotton, 5 Reed Sticks | Recyclete PET Flasche mit 100 ml Duft: French Cotton, 5 Stäbchen

NEW



FRAGA ROOM FRAGRANCE

A wonderful selection of new luxurious home fragrances in refillable FRAGA diffusers: The intensity is adjustable. The more reed sticks are being used, the stronger the scent experience.

FRAGA RAUMDUFT

Eine wunderbare Auswahl an luxuriösen Raumdüften in nachfüllbaren FRAGA Diffusern. Die Intensität ist individuell regelbar: Je mehr Stäbchen verwendet werden, desto stärker ist das Dufterlebnis.



69221
Fig



69223
Sea Salt & Sage



69225
Sandalwood Myrrh



69227
Soft Linen



69229
Rose & White Musk



69231
Royal Leather



69233
Kyoto Yume

FRAGA 65961

Scented Candle | Duftkerze
 Dimensions H 6,5 cm, Ø 13 cm
 Materials ST5
 Colour Royal Leather - Satellite
 Features Burning time 25 h
 Brenndauer 25 h

FRAGA 65955

Scented Candle | Duftkerze
 Dimensions H 6,5 cm, Ø 13 cm
 Materials ST5
 Colour Fig - Rose Dust
 Features Burning time 25 h
 Brenndauer 25 h



65962
Kyoto Yume - Tarmac



65959
Rose & White Musk - Flintstone



65960
Verbena Lime - Winetasting



65954
French Cotton - Lily White



65956
Sea Salt & Sage - Withered Rose



65957
Sandalwood Myrrh - Micro Chip



65958
Soft Linen - Magnet

SCENTED CANDLES

Natural soy wax is used for scented candles, has a long burning time and does not contain palm oil. It has extremely low soot production and it is environmentally friendly.

DUFTKERZEN

Für unsere Duftkerzen wird natürliches Sojawachs eingesetzt. Es enthält kein Palmöl, brennt besonders rußarm und ist umweltfreundlich.



FRAGA 65950

Scented Candle | Duftkerze
 Dimensions H 8 cm, Ø 6,5 cm
 Materials ST5
 Colour Royal Leather - Satellite
 Features Burning time 24 h
 Brenndauer 24 h



FRAGA 65650

Scented Candle | Duftkerze
 Dimensions H 8 cm, Ø 6,5 cm
 Materials ST5
 Colour Fig - Rose Dust
 Features Burning time 24 h
 Brenndauer 24 h



- 
65952
Kyoto Yume -
Tarmac
- 
65896
Rose & White Musk
- Flintstone
- 
65898
Verbena Lime -
Winetasting
- 
65649
French Cotton -
Lily White

- 
65651
Sea Salt & Sage -
Withered Rose
- 
65652
Sandalwood Myrrh
- Micro Chip
- 
65653
Soft Linen -
Magnet

FRAGA 65951

Scented Candle | Duftkerze
 Dimensions H 11 cm, Ø 9 cm
 Materials ST5
 Colour Royal Leather - Satellite
 Features Burning time 55 h
 Brenndauer 55 h



FRAGA 65655

Scented Candle | Duftkerze
 Dimensions H 11 cm, Ø 9 cm
 Materials ST5
 Colour Fig - Rose Dust
 Features Burnig time 55 h
 Brenndauer 55 h



- 
65953
Kyoto Yume -
Tarmac
- 
65897
Rose & White Musk
- Flintstone
- 
65899
Verbena Lime -
Winetasting
- 
65654
French Cotton -
Lily White

- 
65656
Sea Salt & Sage -
Withered Rose
- 
65657
Sandalwood Myrrh
- Micro Chip
- 
65658
Soft Linen -
Magnet



SONO 69046

Soap Dispenser | Seifenspender

Dimensions H 14 cm, T 9,5 cm, Ø 8,5 cm, V 0,25 l

Materials ST2, K3, K4

Colour Satellite



69039 Magnet
69054 Moon-beam
69063 Micro Chip
69071 Agave Green
69154 Tarmac
69174 Ashley Blue

SONO 69048

Tumbler | Zahnputzbecher

Dimensions H 11 cm, Ø 8,5 cm, V 0,3 l

Materials ST2

Colour Satellite



69041 Magnet
69057 Moon-beam
69066 Micro Chip
69073 Agave Green
69156 Tarmac
69176 Ashley Blue

SONO 69049

Storage Box | Aufbewahrungsdose

Dimensions H 4 cm, Ø 12 cm, V 0,175 l

Materials ST2, K4

Colour Satellite



69042 Magnet
69058 Moon-beam
69067 Micro Chip
69074 Agave Green
69157 Tarmac
69177 Ashley Blue

SONO 69050

Tray | Tablett

Dimensions H 2,5 cm, B 10 cm, T 19 cm

Materials ST2

Colour Satellite



69043 Magnet
69060 Moon-beam
69068 Micro Chip
69075 Agave Green
69158 Tarmac
69178 Ashley Blue



PARA 69213

Pedal Bin | Treteimer
 Dimensions H 29 cm, B 21 cm, T 21 cm, V 5 l
 Materials S1, K3, K4
 Colour Satellite

NEW



69210
Magnet



69211
Moon-
beam



69212
Micro
Chip

SONO 69168

Pedal Bin | Treteimer
 Dimensions H 30,5 cm, T 29,5 cm Ø 24 cm, V 5 l
 Materials K3, K4
 Colour Satellite
 Features Soft Close



69167
Magnet



69169
Moon-
beam



69170
Micro
Chip



69171
Tarmac



69172
Ashley
Blue

SONO 69161

Vanity Mirror | Kosmetikspiegel
 Dimensions H 18,5 cm, B 17 cm, T 9 cm
 Materials ST2, K4
 Colour Satellite
 Features 5 time magnifying | Mit 5-fach Vergrößerung



69160 Magnet
69162 Moon-beam
69163 Micro Chip
69164 Tarmac
69165 Ashley Blue

VIPO 69200

Shower Squeegee, includes overdoor hook | Duschwischer, mit Halter
 Dimensions H 20 cm, B 25 cm, T 2,5 cm
 Materials K4
 Colour Satellite



68982 Magnet
69201 Moon-beam
69202 Micro Chip
69203 Tarmac
69204 Ashley Blue

SONO 69047

Toilet Brush | WC-Bürste
 Dimensions H 39 cm, Ø 11 cm
 Materials P, ST2, K3, K4
 Colour Satellite



69040 Magnet
69055 Moon-beam
69064 Micro Chip
69072 Agave Green
69155 Tarmac
69175 Ashley Blue

TUBO 68890

* Pedal Bin | Treteimer
 Dimensions H 24,5 cm, Ø 17 cm, V 3 l
 Materials S1, K3
 Colour Taupe
 Features With removable bucket | Mit herausnehmbarem Eimer



68888 Anthracite
68889 Sand
68993 Moon-Grey
68945 White
69034 Agave Green
69159 Tarmac



* Special order conditions apply for this product. Für diesen Artikel gelten besondere Bestellbedingungen.



RIVA 69129

Set of 4 Guest Hand Towels | Set 4 Gästehandtücher
 Dimensions B 30 cm, T 30 cm
 Materials T1
 Colour Magnet
 Features 100% Organic Cotton, Terry Cloth 700g/m²
 100% Bio-Baumwolle, Frottee 700 g/m²

RIVA 69238

Set of 2 Guest Hand Towels | Set 2 Gästehandtücher
 Dimensions B 30 cm, T 50 cm
 Materials T1
 Colour Magnet
 Features 100% Organic Cotton, Terry Cloth 700 g/m²
 100% Bio-Baumwolle, Frottee 700 g/m²

NEW



69130
Moon-
beam

69131
Satellite

69132
Micro
Chip

69128
Agave
Green

69181
Ashley
Blue



69239
Moon-
beam

69240
Satellite

69241
Micro
Chip

69237
Agave
Green

69242
Ashley
Blue

RIVA 69248

Sauna Towel | Sauna Handtuch
 Dimensions B 100 cm, T 200 cm
 Materials T1
 Colour Magnet
 Features 100% Organic Cotton, Terry Cloth 700 g/m²
 100% Bio-Baumwolle, Frottee 700 g/m²

RIVA 69119

Bath Towel | Badetuch
 Dimensions B 70 cm, T 140 cm
 Materials T1
 Colour Magnet
 Features 100% Organic Cotton, Terry Cloth 700g/m²
 100% Bio-Baumwolle, Frottee 700 g/m²

NEW



69249 Moon-beam
69250 Satellite
69251 Micro Chip
69252 Agave Green
69253 Ashley Blue



69120 Moon-beam
69121 Satellite
69122 Micro Chip
69118 Agave Green
69179 Ashley Blue

700G/M² TERRY TOWELS - 100% ORGANIC COTTON

Our terry towels meet the highest standards in comfort and quality. Only the highest quality cotton yarns are being used in weaving. Thus the towel leaves a special exclusive feeling on your body.

To best preserve the quality we recommend to not use optical bleach or softeners. To preserve the thick and fluffy capacity we recommend you tumble dry them. The cloth has a distinct appearance thanks to the especially high 700 gramms quality.

The terry cloth is GOTS certified (Global Organic Textile Standard). This ensures the eco-friendly production from the growing of the cotton to the finished product.

700 G/M² FROTTEEHANDTÜCHER - 100% BIO -BAUMWOLLE

Unsere Frotteetücher erfüllen die höchsten Ansprüche an Komfort und Qualität. Bei der Fertigung werden ausschließlich hochwertige Baumwollgarne miteinander verwebt. Dadurch hinterlässt das Tuch ein exklusives Gefühl auf Ihrem Körper.

Zur schonenden Pflege empfehlen wir auf optische Aufheller und auf Weichspüler zu verzichten. Um das dichte und flauschige Volumen zu erhalten, trocknen Sie die Frotteetücher in einem Trockner. Durch die besondere Qualität von 700 Gramm erhält das Tuch seine einzigartige Anmutung.


Dieses Frotteetuch ist gemäß dem GOTS Standard (Global Organic Textile Standard) zertifiziert. Dies gewährleistet eine ökologische Tuchproduktion vom Anbau der Baumwolle bis hin zum fertigen Produkt.

RIVA 69124

Hand Towel | Handtuch
 Dimensions B 50 cm, T 100 cm
 Materials T1
 Colour Magnet
 Features 100% Organic Cotton, Terry Cloth 700g/m²
 100% Bio-Baumwolle, Frottee 700 g/m²



69125 Moon-beam
69126 Satellite
69127 Micro Chip
69123 Agave Green
69180 Ashley Blue

**CARO 68994**

Bath Towel | Badetuch
 Dimensions B 70 cm, T 140 cm
 Materials T1
 Colour Agave Green
 Features Waffle pattern
 Waffelpiqué - 400 g/m²



68995 Magnet
68996 Moon-beam
68997 Satellite
68998 Micro Chip
69182 Ashley Blue

CARO 68999

Hand Towel | Handtuch
 Dimensions B 50 cm, T 100 cm
 Materials T1
 Colour Agave Green
 Features Waffle pattern
 Waffelpiqué - 400 g/m²



69000 Magnet
69001 Moon-beam
69002 Satellite
69003 Micro Chip
69183 Ashley Blue

CARO 69004

Set of 2 Guest Hand Towels | Set 2 Gästehandtücher
 Dimensions B 30 cm, T 30 cm
 Materials T1
 Colour Agave Green
 Features Waffle pattern
 Waffelpiqué - 400 g/m²



69005 Magnet
69006 Moon-beam
69007 Satellite
69008 Micro Chip
69184 Ashley Blue

COTTON

Cotton is an extremely absorbent, tear-resistant seed fibre used for textiles because of its many unique qualities. Cotton is boil-proof, which secures maximum hygiene, and when used in textiles, cotton fibres can be combined with a number of other fibres, natural and synthetic.

The stretchability can be vastly improved by blending in fibres such as polyester, polyacrylic and polyamide, which makes the final product crease-resistant and faster to dry, thus easier to maintain.

CARE: Please observe the care instructions on the product.

BAUMWOLLE

Baumwolle ist eine extrem saugfähige, reißfeste Samenfaser, die aufgrund ihrer sehr vielfältigen Qualitäten für die Textilherstellung eingesetzt wird. Baumwolle ist kochfest, was eine maximale Hygiene bedeutet. Bei Textilien kann Baumwolle mit vielen Natur- wie auch Synthetikfasern verarbeitet werden. Die Dehnbarkeit kann durch Beimischung von Materialien wie Polyester, Polyacryl oder Polyamid erhöht werden, wodurch der Stoff knitterfreier wird und schneller trocknet – somit pflegeleichter ist.

PFLEGE: Bitte die Pflegehinweise am Produkt beachten.



GIO 69103

Bath Towel | Badetuch
 Dimensions B 70 cm, T 140 cm
 Materials T1
 Colour Agave Green Melange
 Features Terry Cloth
 Frottee 580 g/m²



69104 **69106**
 Magnet Satellite
 Melange Melange

GIO 69108

Hand Towel | Handtuch
 Dimensions B 50 cm, T 100 cm
 Materials T1
 Colour Agave Green Melange
 Features Terry Cloth
 Frottee 580 g/m²



69109 **69111**
 Magnet Satellite
 Melange Melange

GIO

Our terry towels meet the highest standards in comfort and quality. Only the highest quality cotton yarns are being used in weaving. Thus the towel leaves a special exclusive feeling on your body.

To best preserve the quality we recommend to not use optical bleach or softeners. To preserve the thick and fluffy capacity we recommend you tumble dry them. The cloth has a distinct appearance thanks to the especially high 580 gramm quality.

Unsere Frotteetücher erfüllen die höchsten Ansprüche an Komfort und Qualität. Bei der Fertigung werden ausschließlich hochwertige Baumwollgarne miteinander verwebt. Dadurch hinterlässt das Tuch ein exklusives Gefühl auf Ihrem Körper.

Zur schonenden Pflege empfehlen wir auf optische Aufheller und auf Weichspüler zu verzichten. Um das dichte und flauschige Volumen zu erhalten, trocknen Sie die Frotteetücher in einem Trockner. Durch die besondere Qualität von 580 Gramm erhält das Tuch seine einzigartige Anmutung.

GIO 69113

Set of 4 Guest Hand Towels | Set 4 Gästehandtücher
 Dimensions B 30 cm, T 30 cm
 Materials T1
 Colour Agave Green Melange
 Features Terry Cloth
 Frottee 580 g/m²



69114 **69116**
 Magnet Satellite
 Melange Melange

KISHO 69097

Bath Towel | Badetuch
 Dimensions B 70 cm, T 140 cm
 Materials T1
 Colour Magnet Melange



69098
 Satellite
 Melange

KISHO 69099

Hand Towel | Handtuch
 Dimensions B 34 cm, T 80 cm
 Materials T1
 Colour Magnet Melange



69100
 Satellite
 Melange

KISHO 69101

Guest Hand Towel | Gästehandtuch
 Dimensions B 34 cm, T 40 cm
 Materials T1
 Colour Magnet Melange




69102
 Satellite
 Melange

UCHINO X BLOMUS

Minimalist design, exquisite quality, and great attention to detail are the trademarks of Japanese company Uchino, a leading brand of luxurious textiles for the bath. Subtle colour variations are a beautiful feature of this towel, due to a special Japanese manufacturing technique using two threads, while the soft feel of gauze on one side and the absorbent quality of the pile on the other ensure maximum wellbeing. Please use with love and wash with care.

UCHINO X BLOMUS

Minimalistisches Design, erlesene Qualität und viel Liebe zum Detail sind die Markenzeichen der japanischen Firma Uchino, einer führenden Marke luxuriöser Textilien für das Bad. Dezent Farbvariationen sind ein schönes Merkmal dieses Handtuchs. Bei der speziellen japanischen Herstellungstechnik wird mit zwei Fäden gewebt, während das weiche Gefühl des Gewebes auf der einen Seite und die Absorptionsqualität der Faser auf der anderen Seite für maximales Wohlbefinden sorgen. Bitte verwenden Sie die Handtücher mit Liebe und waschen Sie sie vorsichtig.



TWIN 69090

Bathmat | Badematte

Dimensions B 60 cm, T 60 cm

Materials T1

Colour Tarmac

Features 3000 g/m²

69091 Magnet
69092 Satellite

TWIN 69087

Bathmat | Badematte

Dimensions B 60 cm, T 100 cm

Materials T1

Colour Tarmac

Features 3000 g/m²

69088 Magnet
69089 Satellite

**TWIN BATHMAT**

Our TWIN bathmat meets the highest expectations in comfort and quality. Only high quality cotton yarn is interweaved during manufacturing. With gentle treatment of the surface and extensive colouring technique each bath mat is unique. With a high degree of manual work involved, slight colour and weaving variances are possible.

TWIN BADEMATTE

Unsere Badematte TWIN erfüllt die höchsten Ansprüche an Komfort und Qualität. Bei der Fertigung werden ausschließlich hochwertige Baumwollgarne miteinander verwebt. Mit einer schonenden Oberflächenbearbeitung und einem aufwendigen Färbeverfahren wird jede Badematte zu einem Unikat. Durch ein hohes Maß an Handarbeit sind geringfügige Web- und Farbunterschiede möglich.








PIANA 69146




Bathmat | Badematte
 Dimensions B 55 cm, T 55 cm
 Materials T1
 Colour Magnet
 Features 1200 g/m²

PIANA 69141

Bathmat | Badematte
 Dimensions B 50 cm, T 100 cm
 Materials T1
 Colour Magnet
 Features 1200 g/m²



- 
69147
Moon-beam
- 
69148
Satellite
- 
69149
Micro Chip
- 
69145
Agave Green
- 
69186
Ashley Blue

- 
69142
Moon-beam
- 
69143
Satellite
- 
69144
Micro Chip
- 
69140
Agave Green
- 
69185
Ashley Blue

ARA 68861

Soap Dispenser | Seifenspender

Dimensions H 17 cm, B 7,5 cm, Ø 6 cm, V 150 ml

Materials M, K3, ST3

Colour Anthracite



68851 White
68856 Taupe
68971 Moon-Grey

ARA 68862

Tumbler | Zahnputzbecher

Dimensions H 11 cm, Ø 8,5 cm, V 300 ml

Materials M, ST3

Colour Anthracite



68852 White
68857 Taupe
68972 Moon-Grey

ARA 68863

Tray | Ablageschale

Dimensions H 3 cm, Ø 12 cm

Materials M, ST3

Colour Anthracite



68853 White
68858 Taupe
68973 Moon-Grey

ARA 68867

Storage Box | Aufbewahrungsdose

Dimensions H 8,5 cm, Ø 10 cm, V 400 ml

Materials M, ST3

Colour Anthracite



68865 White
68866 Taupe
68974 Moon-Grey

ARA 68860

Toilet Brush | WC-Bürste

Dimensions H 45 cm, Ø 10 cm

Materials M, K3, ST3

Colour Anthracite



68850 White
68855 Taupe
68970 Moon-Grey

ARA 69035

Reversible Storage Basket | Wendekorb

Dimensions H 26 cm, B 23 cm, T 23 cm

Materials T3

Colour Sand-Anthracite

Features Dust repellent
Schmutzabweisend

69036
 Sand-Taupe

ARA 68893

Reversible Storage Basket | Wendekorb
 Dimensions H 12 cm, B 9 cm, T 9 cm
 Materials T3
 Colour Sand-Anthracite
 Features Dust repellent
 Schmutzabweisend



68896
 Sand-Taube

ARA 68894

Reversible Storage Basket | Wendekorb
 Dimensions H 7 cm, B 9 cm, T 14 cm
 Materials T3
 Colour Sand-Anthracite
 Features Dust repellent
 Schmutzabweisend



68897
 Sand-Taube

VISCOSE RAYON

Rayon is made from wood fibres and combines the advantages of cotton, synthetic fibres and silk. It is breathable, eco-friendly and suitable for people with allergies – and it feels naturally soft but creates no fluff and does not rub off like wool does. Since rayon also draws less dust than cotton, it is also suitable for people with allergies to dust and pollen.

CARE

Please observe the care instructions on the product.

Viskose wird aus Holzfasern hergestellt und kombiniert den Vorteil von Baumwolle, Synthetikfasern und Seide. Sie ist atmungsaktiv, umweltfreundlich und angenehm für Allergiker. Sie fühlt sich natürlich weich an, bildet aber keine Flusen oder Abrieb wie bei Wolle. Da Viskose weniger Staub und Partikel anzieht als Baumwolle, ist sie auch für Staub- und Pollenallergiker gut geeignet.

PFLEGE

Bitte die Pflegehinweise am Produkt beachten.

ARA 68895

Reversible Storage Basket | Wendekorb
 Dimensions H 7 cm, B 12 cm, T 24 cm
 Materials T3
 Colour Sand-Anthracite
 Features Dust repellent
 Schmutzabweisend



68898
 Sand-Taube

TELA 68882

* Crochet Robe Basket | Häkelkorb
 Dimensions H 9 cm, B 15 cm, T 10 cm
 Materials T3
 Colour Anthracite
 Features Size: M



68883 **68884**
 Sand Taube

TELA 68885

* Crochet Robe Basket | Häkelkorb
 Dimensions H 9 cm, B 20 cm, T 12 cm
 Materials T3
 Colour Anthracite
 Features Size: L



68886 **68887** **98253**
 Sand Taube Empty Display for Crochet Robe Baskets
 Leerdisplay für Häkelkörbe

* Special order conditions apply for this product. Für diesen Artikel gelten besondere Bestellbedingungen.



AREO 68814

Wall-mounted Soap Dispenser |
Seifenspender mit Wandhalterung
Dimensions H 16,5 cm, Ø 5,5 cm, T 11,5 cm
Materials P, K1, K3
Colour polished poliert



68814 **68804**
polished matt
poliert

AREO 68812

Soap Dispenser | Seifenspender
Dimensions H 16,5 cm, Ø 5,5 cm, T 8,5 cm
Materials P, K1, K3
Colour polished poliert



68812 **68802**
polished matt
poliert

AREO 68813

Soap Dispenser | Seifenspender
Dimensions H 11,5 cm, Ø 5,5 cm, T 8,5 cm
Materials P, K1, K3
Colour polished poliert



68813 **68803**
polished matt
poliert

AREO 68930

Wall-mounted Tumbler |
Zahnputzglas mit Wandhalterung
Dimensions H 11,5 cm, T 11,5 cm, Ø 7 cm
Materials P
Colour polished poliert



68930 **68920**
polished matt
poliert

AREO 68911

Wall-mounted Soap Dish |
Seifenschale mit Wandhalterung
Dimensions H 6 cm, B 14,5 cm, T 12,5 cm
Materials P, K3
Colour polished poliert



68911 **68901**
polished matt
poliert

AREO 68810

Soap Dish | Seifenschale
Dimensions H 2,5 cm, B 9,5 cm, T 14,5 cm
Materials P, K1, K3
Colour polished poliert



68810 **68800**
polished matt
poliert

AREO 68915

Glass Shower Overdoor Hook |
Haken für Glasduschwand
Dimensions H 14 cm, B 4 cm, T 3,5 cm
Materials P, K3, K4
Colour polished poliert
Features Fits glass gauges of 6-8 mm
Passend für 6-8 mm starke
Glaswände



68915 **68905**
polished matt
poliert

AREO 68841

Hairdryer Holder | Fönhalter
Dimensions H 5,5 cm, B 8 cm, T 11 cm
Materials P, K3
Colour polished poliert



68841 **68840**
polished matt
poliert

2FIX GLUE KIT

All AREO wall mounted bathroom accessories can be mounted without drilling - a Glue kit can be purchased separately, item no. 68809

2FIX KLEBESET

Alle AREO Badaccessoires mit Wandhalterung sind auch ohne Bohren montierbar - das Klebeset ist separat erhältlich, Artikel Nr. 68809

AREO 68913

Wall Hook | Wandhaken

Dimensions Ø 6 cm, T 4 cm

Materials P, K3

Colour polished poliert

**AREO 68818**

Wall Hook | Wandhaken

Dimensions H 5,5 cm, B 10 cm, T 6 cm

Materials P, K3

Colour polished poliert

**AREO 68931**

Twin Towel Rack | Doppel-Handtuchhalter

Dimensions H 6 cm, B 7,5 cm, T 46 cm

Materials P, K3

Colour polished poliert



68913 **68903**
polished matt
poliert

68818 **68808**
polished matt
poliert

68931 **68921**
polished matt
poliert

AREO 68919

Towel Rack | Handtuchhalter

Dimensions H 6 cm, B 6 cm, T 46 cm

Materials P, K3

Colour polished poliert

**AREO 68932**

Twin Towel Rail | Doppel-Handtuchstange

Dimensions H 6 cm, B 69 cm, T 15 cm

Materials P, K3

Colour polished poliert

**AREO 68933**

Towel Shelf | Handtuchablage

Dimensions H 6 cm, B 76 cm, T 24 cm

Materials P, K3, G1

Colour polished poliert



68919 **68909**
polished matt
poliert

68932 **68922**
polished matt
poliert

68933 **68923**
polished matt
poliert

AREO 68917

Towel Rail | Handtuchstange

Dimensions H 6 cm, B 69 cm, T 8 cm

Materials P, K3

Colour polished poliert

**AREO 68918**

Towel Rail | Handtuchstange

Dimensions H 6 cm, B 89 cm, T 8 cm

Materials P, K3

Colour polished poliert

**2FIX GLUE KIT**

All AREO wall mounted bathroom accessories can be mounted without drilling - a Glue kit can be purchased separately, item no. 68809

2FIX KLEBESET

Alle AREO Badaccessoires mit Wandhalterung sind auch ohne Bohren montierbar - das Klebe-set ist separat erhältlich, Artikel Nr. 68809

68917 **68907**
polished matt
poliert

68918 **68908**
polished matt
poliert

2FIX GLUE KIT

All AREO wall mounted bathroom accessories can be mounted without drilling - a Glue kit can be purchased separately, item no. 68809

2FIX KLEBESET

Alle AREO Badaccessoires mit Wandhalterung sind auch ohne Bohren montierbar - das Klebeset ist separat erhältlich, Artikel Nr. 68809

AREO 68811

WC Brush | WC-Bürste
Dimensions H 43 cm, Ø 9 cm
Materials P, K3
Colour polished poliert



68811 **68801**
polished matt
poliert

AREO 68914

WC Brush | WC-Bürste
Dimensions H 43,5 cm, Ø 9 cm
Materials P, K3
Colour polished poliert



68914 **68904**
polished matt
poliert

AREO 68815

Wall-mounted WC Brush | WC-Bürste mit Wandhalterung
Dimensions H 43 cm, Ø 9 cm, T 12 cm
Materials P, K3
Colour polished poliert



68815 **68805**
polished matt
poliert

AREO 68910

Toilet Paper Holder | WC-Rollenhalter
Dimensions H 6 cm, B 16 cm, T 16,5 cm
Materials P, K3
Colour polished poliert



68910 **68900**
polished matt
poliert

AREO 68843

Spare Toilet Paper Holder | Ersatz WC-Rollenhalter
Dimensions H 15 cm, B 5,5 cm, T 10,5 cm
Materials P, K3
Colour polished poliert



68843 **68842**
polished matt
poliert

AREO 68816

Toilet Paper Holder | WC-Rollenhalter
Dimensions H 5,5 cm, B 17 cm, T 10,5 cm
Materials P, K3
Colour polished poliert



68816 **68806**
polished matt
poliert

AREO 68817

Toilet Paper Holder | WC-Rollenhalter
Dimensions H 5,5 cm, B 28,5 cm, T 10,5 cm
Materials P, K3
Colour polished poliert




68817 **68807**
polished matt
poliert

2FIX 68809

Glue Kit, for up to 2 wall brackets | Klebeset, für bis zu 2 Wandhalterungen

Keeps our bathroom accessories firmly attached to tiles, glas, concrete, plaster, metals and various plastics. High stability without drilling. Leaves no traces when removed.

Befestigt Ihre Badaccessoires sicher auf Fliesen, Glas, Beton Holz, Putz, Metallen und auf vielen Kunststoffen. Hohe Stabilität ohne zu Bohren. Rückstandslos ablösbar.



NEXIO 68954

Guest Towel Holder | Gästehandtuchhalter

Dimensions H 47 cm, B 4,5 cm, T 8 cm

Materials P, K3

Colour polished poliert

Features Can be mounted without drilling - Glue kit can be purchased separately, item no. 68809 | Auch ohne Bohren montierbar - Klebeset separat erhältlich, Nr. 68809



68954 68940
 polished matt
 poliert

**NEXIO 68975**

Towel Basket | Gästehandtuchkorb

Dimensions H 25 cm, B 15 cm, T 16 cm

Materials M, T1, K3

Colour Anthracite

Features Can be mounted without drilling - Glue kit can be purchased separately, item no. 68809 | Auch ohne Bohren montierbar - Klebeset separat erhältlich, Nr. 68809



68977
 Taupe

NEXIO 68976

Towel Basket | Gästehandtuchkorb

Dimensions H 25 cm, B 15 cm, T 16 cm

Materials P, T1, K3

Colour Anthracite

Features Can be mounted without drilling - Glue kit can be purchased separately, item no. 68809 | Auch ohne Bohren montierbar - Klebeset separat erhältlich, Nr. 68809



68978
 Taupe

NEXIO 66666

Tissue Dispenser | Papiertuchspender
 Dimensions H 30 cm, B 27 cm, T 13,5 cm
 Materials P
 Colour polished poliert



66666 **66656**
 polished matt
 poliert

NEXIO 68620

Soap Dispenser | Seifenspender
 Dimensions H 17 cm, Ø 4 cm, V 100 ml
 Materials P
 Colour polished poliert



68620 **68615**
 polished matt
 poliert

NEXIO 68532

Hairdryer Holder | Fönhalter
 Dimensions H 7 cm, B 8,5 cm, T 13 cm
 Materials P
 Colour polished poliert
 Features Can be mounted without drilling - Glue kit can be purchased separately, item no. 68809 | Auch ohne Bohren montierbar - Klebeset separat erhältlich, Nr. 68809



68532 **68530**
 polished matt
 poliert

NEXIO 68683

Wall-mounted Soap Dispenser | Seifenspender mit Wandhalterung
 Dimensions H 17 cm, Ø 4 cm, V 100 ml
 Materials P
 Colour polished poliert



68683 **68682**
 polished matt
 poliert

NEXIO 68621

Soap Dish | Seifenschale
 Dimensions H 2 cm, B 8 cm, T 10 cm
 Materials P
 Colour polished poliert



68621 **68616**
 polished matt
 poliert

NEXIO 66660

Tissue Box | Kleenexbox
 Dimensions H 7,5 cm, B 12 cm, T 24 cm
 Materials P
 Colour polished poliert



66660 **66653**
 polished matt
 poliert

NEXIO 68690

Storage Box | Kombibox

Dimensions H 7,5 cm, B 12 cm, T 31 cm

Materials P

Colour polished poliert

Features For tissues, cotton buds and cotton pads
Für Kosmetiktücher, Wattestäbchen und Watte pads

68690 **68689**
polished matt
poliert

NEXIO 68692

Storage Box | Kombibox

Dimensions H 7,5 cm, B 12 cm, T 8 cm

Materials P

Colour polished poliert

Features For cotton buds and cotton pads
Für Wattestäbchen und Watte pads

68692 **68691**
polished matt
poliert

NEXIO 68955

Shower Basket | Duschkorb

Dimensions H 8,5 cm, B 25 cm, T 12 cm

Materials P, K3

Colour polished poliert

Features With rubber strap to hold utensils
Mit Halteband für Utensilien

68955 **68941**
polished matt
poliert

NEXIO 68956

Shower Basket | Duschkorb

Dimensions H 8,5 cm, B 34 cm, T 8 cm

Materials P, K3

Colour polished poliert

Features With rubber strap to hold utensils
Mit Halteband für Utensilien

68956 **68942**
polished matt
poliert

MUTO 68952

Pedal Bin | Treteimer

Dimensions H 33 cm, T 29 cm, Ø 23,5 cm, V 5,5 l

Materials S1, P, K3, K1

Colour White

Features With removable bucket
Mit herausnehmbarem Eimer

68953
Anthracite

NEXIO 68944

Pedal Bin | Treteimer

Dimensions H 28 cm, Ø 21 cm, T 26 cm, V 5 l

Materials P, K3

Colour polished poliert

Features With removable bucket
Mit herausnehmbarem Eimer

68944 **68943**
polished matt
poliert

NEXIO 66721

Pedal Bin | Treteimer
 Dimensions H 25,5 cm, Ø 17,5 cm, V 2,5 l
 Materials P, K3
 Colour polished poliert
 Features With removable bucket
 Mit herausnehmbarem Eimer



66721 **66720**
 polished matt
 poliert

NEXIO 66658

Toilet Paper Holder | WC-Rollenhalter
 Dimensions H 45,5 cm, Ø 13,5 cm
 Materials P
 Colour polished poliert
 Features For 4 rolls | Für 4 Rollen



66658 **68409**
 polished matt
 poliert

NEXIO 66657

Toilet Paper Holder | WC-Rollenhalter
 Dimensions H 22 cm, Ø 13,5 cm
 Materials P
 Colour polished poliert
 Features For 2 rolls | Für 2 Rollen



66657 **68410**
 polished matt
 poliert

METIA 88133

Replacement Brush | Ersatzbürste
 Materials K3
 Features For/Passend für: 68626, 68627, 68819,
 68820, 68833, 68834, 68835, 68836,
 68850, 68855, 68860, 68871, 68876,
 68960, 68965, 68970



NEXIO 68836

Wall-mounted WC Brush | WC-Bürste mit Wand-
 halterung
 Dimensions H 46 cm, T 11 cm, Ø 9 cm
 Materials P
 Colour polished poliert



68836 **68835**
 polished matt
 poliert

NEXIO 68627

WC Brush | WC-Bürste
 Dimensions H 46 cm, Ø 9 cm
 Materials P
 Colour polished poliert



68627 **68626**
 polished matt
 poliert

METIA 88092

Replacement Brush | Ersatzbürste
 Materials K3
 Features For/Passend für: 68617, 68622, 68623,
 68663, 68687, 68688, 68801, 68805,
 68811, 68815, 68904, 68914, 69040,
 69042, 69055, 69064, 69072, 69155,
 69175



NEXIO 68834

Wall-mounted WC Brush | WC-Bürste mit
 Wandhalterung
 Dimensions H 35 cm, T 11 cm, Ø 9 cm
 Materials P
 Colour polished poliert



68834 **68833**
 polished matt
 poliert

NEXIO 68622

WC Brush | WC-Bürste
 Dimensions H 35 cm, Ø 9 cm
 Materials P
 Colour polished poliert



68622 **68617**
 polished matt
 poliert



MENOTO 68695

Towel Rack | Handtuchständer
 Dimensions H 90 cm, B 75 cm, T 16 cm
 Materials P, ST3
 Colour polished poliert



68695 68694
 polished matt
 poliert

MENOTO 68664

Towel stand | Handtuchständer
 Dimensions H 86 cm, B 50 cm, T 16 cm
 Materials P, ST3
 Colour polished poliert



68664 68624
 polished matt
 poliert



MENOTO 68951

Towel Ladder | Handtuchleiter
 Dimensions H 171 cm, B 55 cm, T 2 cm
 Materials M, K3



MENOTO 68548

Valet | Herrendiener
 Dimensions H 110 cm, B 47 cm, T 18 cm
 Materials P, ST3, K3
 Colour polished poliert



68548 68545
 polished matt
 poliert

MENOTO 68684

Twin Towel rail | Doppel-Handtuchstange
 Dimensions H 5 cm, B 64 cm, T 15 cm
 Materials P
 Colour polished poliert

**MENOTO 68685**

Twin Towel rail | Doppel-Handtuchstange
 Dimensions H 5 cm, B 84 cm, T 15 cm
 Materials P
 Colour polished poliert



68684 **68680**
 polished matt
 poliert

68685 **68681**
 polished matt
 poliert

MENOTO 68880

Wall Hook | Wandhaken
 Dimensions H 6 cm, B 6 cm, T 2,5 cm
 Materials P
 Colour polished poliert
 Features Self-adhesive
 Selbstklebend

**MENOTO 68822**

Wet Wipes Storage Box | Feuchttücherbox
 Dimensions H 7,5 cm, B 15 cm, T 13 cm
 Materials P, K3
 Colour polished poliert
 Features Suitable for toilet paper holder with glass shelf MENOTO
 (item no. 68832) | Passend für MENOTO WC-Rollenhalter
 mit Glasablage (Art. Nr. 68832)



68880 **68839**
 polished matt
 poliert

68822 **68821**
 polished matt
 poliert

MEDA 31056

Metal-Fluid | Metal-Fluid
 Dimensions V 100 ml

Highly effective metal fluid MEDA for care, protection and cleaning of matt and polished metal surfaces indoors, such as stainless steel, aluminum, chrome as well as ceramics, wood, glass and plastics. NSF registered.

Hochwirksames Metal-Fluid MEDA für Pflege, Schutz und Reinigung von matten und polierten Metalloberflächen im Innenbereich, wie Edelstahl, Aluminium, Chrom sowie Keramik, Holz, Glas und Kunststoffe. NSF-registriert.

**MENOTO 68838**


Toilet Paper Holder | WC-Rollenhalter
 Dimensions H 5 cm, B 15,5 cm, T 14 cm
 Materials P, K3
 Colour polished poliert



68838 **68837**
 polished matt
 poliert

MENOTO 68832

Toilet Paper Holder with glass shelf | WC-Rollenhalter mit Glasablage
 Dimensions H 5 cm, B 32 cm, T 15 cm
 Materials P, G2
 Colour polished poliert
 Features Glass shelf suitable for wet wipe storage box MENOTO (item no. 68822) | Glasablage passend für MENOTO Feuchttücherbox (Art.Nr. 68822)



68832 68831
 polished matt
 poliert

MENOTO 68820

Toilet Paper Holder and Brush | Toilettenbutler
 Dimensions H 64,5 cm, B 15 cm, T 20 cm
 Materials P, ST3, K3
 Colour polished poliert



68820 68819
 polished matt
 poliert

MENOTO 68688

Toilet Paper Holder and Brush | Toilettenbutler
 Dimensions H 64,5 cm, B 15 cm, T 20 cm
 Materials P, ST3
 Colour polished poliert



68688 68687
 polished matt
 poliert

MENOTO 68663

Toilet Paper Holder and Brush | Toilettenbutler
 Dimensions H 72,5 cm, B 15 cm, T 20 cm
 Materials P, ST3
 Colour polished poliert



68663 68623
 polished matt
 poliert

LAVEA 68990

Wiper | Bodenwischer
 Dimensions H 122 cm, B 36 cm, T 2 cm
 Materials P, K4
 Features Includes wall bracket
 Mit Wandhalterung



FRISCO 65387

Laundry Bin | Wäschekorb
 Dimensions H 70 cm, B 45 cm, T 28 cm, V 65 l
 Materials A2, T3
 Colour Silver Grey



65382 Sand
 65384 Anthracite
 65386 Taupe

FERA 69078

Towel Ladder | Handtuchleiter
 Dimensions H 165 cm, B 45 cm
 Materials S1



LAVEA 68846

Shower Squeegee, includes overdoor hook | Duschwischer mit Halter
 Dimensions H 3,5 cm, B 27 cm, T 22 cm
 Materials P, K4



MODO 68845

Shower Squeegee, includes overdoor hook | Duschwischer mit Halter
 Dimensions B 27 cm, H 22 cm, T 3,5 cm
 Materials S1, K4
 Colour Black



NEW

VISTA 69038

Vanity Mirror, wall-mounted | Kosmetikspiegel mit Wandhalterung
 Dimensions H 19 cm, B 14 cm, T 25,5 cm
 Materials S3
 Colour chrome-plated verchromt
 Features Rotatable, 5 time magnifying
 Mit beweglicher Spiegelfläche, 5-fach Vergrößerung



MEDICO 68958

First Aid Cabinet | Erste-Hilfe-Schrank
 Dimensions H 34,5 cm, B 34,5 cm, T 12 cm
 Materials S1, G3



69038

chrome plated
 verchromt

69037

matt nickel-plated
 matt vernickelt

VISTA 68949

Vanity Mirror | Kosmetikspiegel
 Dimensions H 29 cm, B 11 cm, T 14 cm
 Materials S3
 Colour chrome-plated verchromt
 Features Rotatable, 5 time magnifying | Mit beweglicher Spiegelfläche,
 5-fach Vergrößerung



68949

chrome-plated
 verchromt

68948

matt nickel-plated
 matt vernickelt

VISTA 68848

Vanity Mirror | Kosmetikspiegel
 Dimensions H 26 cm, Ø 18,5 cm
 Materials S3
 Colour chrome-plated verchromt
 Features 5 time magnifying | 5-fach Vergrößerung



68848

chrome-plated
 verchromt

68847

matt nickel-plated
 matt vernickelt

PRODUCTS

GARDEN & LIGHTING

STAY	P. 254
ANI LAMP	P. 260
SPIRIT	P. 263
FIRE	P. 264
DECO & WEATHER	P. 268

**STAY 62000**

Lounger	
Dimensions	H 75 cm, B 60, T 120 cm
Materials	T3, K3
Colour	Stone
Features	Incl. protective cover for the lounger Inkl. Schutzhülle für die Liege

NEW

**LET'S STAY TOGETHER**

Reliable, straightforward and always there for you...

Just like a great friend, the new outdoor furniture collection by Florian Kallus and Sebastian Schneider of German kaschkasch for blomus is there to make your life a little easier.

Outside: water repellent

Inside: because of PA coating and TPU coating waterproof, Light fastness ISO 105B02, (grade 6), shrub resistance 30.000 Martindale

Filling: EPS Pearls

Incl. protective cover for the lounger

STAY – EINFACH RELAXED BLEIBEN

Zuverlässig, unkompliziert und immer für Sie da ...

Die neue Stay-Outdoor-Möbelkollektion von Florian Kallus und Sebastian Schneider vom Design Studio kaschkasch für blomus ist wie ein guter Freund, der Ihnen das Leben ein wenig angenehmer macht.

Außenseite: Wasserabweisend

Innenseite: durch PA und TPU Beschichtung Wasserfest, Lichtechtheit ISO 105B02, (Lichtechtheit 6), Scheuerbeständigkeit von 30.000 Martindale

Füllung: EPS-Perlen

Inkl. Schutzhülle für die Liege



STAY 62001

Lounger
 Dimensions H 75 cm, B 60, T 120 cm
 Materials T3, K3
 Colour Coal
 Features Incl. protective cover for the lounger
 Inkl. Schutzhülle für die Liege

NEW



STAY 62002

Lounger
 Dimensions H 75 cm, B 60, T 120 cm
 Materials T3, K3
 Colour Cloud
 Features Incl. protective cover for the lounger
 Inkl. Schutzhülle für die Liege

NEW



STAY 62003

Pouf
 Dimensions H 32 cm, B 60 cm, T 60 cm
 Materials T3, K3
 Colour Stone

NEW



62004
 Coal

62005
 Cloud



STAY 62006

Day Bed
 Dimensions H 25 cm, B 120 cm, T 190 cm
 Materials T3, K3, S1
 Colour Stone
 Features Incl. metal holder and protective cover for the bed
 Inkl. Metallbügel und Schutzhülle für das Bett

NEW



STAY 62007

Day Bed
 Dimensions H 25 cm, B 120 cm, T 190 cm
 Materials T3, K3, S1
 Colour Coal
 Features Incl. metal holder and protective cover for the bed
 Inkl. Metallbügel und Schutzhülle für das Bett

NEW



LET'S STAY TOGETHER

Reliable, straightforward and always there for you...
 Just like a great friend, the new outdoor furniture collection by Florian Kallus and Sebastian Schneider of German kaschkasch for blomus is there to make your life a little easier.

Outside: water repellent
 Inside: because of PA coating and TPU coating waterproof, Light fastness ISO 105B02, (grade 6), shrub resistance 30.000 Martindale
 Filling: EPS Pearls

Incl. metal holder (Colour: Anthracite Grey, H 45 cm, W 80 cm, D 85 cm) and protective cover for the bed

STAY – EINFACH RELAXED BLEIBEN

Zuverlässig, unkompliziert und immer für Sie da ...
 Die neue Stay-Outdoor-Möbelkollektion von Florian Kallus und Sebastian Schneider vom Design Studio kaschkasch für blomus ist wie ein guter Freund, der Ihnen das Leben ein wenig angenehmer macht.

Außenseite: Wasserabweisend
 Innenseite: durch PA und TPU Beschichtung Wasserfest, Lichtechtheit ISO 105B02, (Lichtechtheit 6), Scheuerbeständigkeit von 30.000 Martindale
 Füllung: EPS-Perlen

Inkl. Metallbügel (Farbe: Anthracite Grey, H 45 cm, B 80 cm, T 85 cm) und Schutzhülle für das Bett



STAY 62008

Day Bed
 Dimensions H 25 cm, B 120 cm, T 190 cm
 Materials T3, K3, S1
 Colour Cloud
 Features Incl. metal holder and protective cover for the bed
 Inkl. Metallbügel und Schutzhülle für das Bett

NEW



STAY 62009

Cushion | Kissen
 Dimensions B 45 cm, T 45 cm
 Materials T3, K3
 Colour Stone

NEW



STAY 62012

Cushion | Kissen
 Dimensions B 70 cm, T 30 cm
 Materials T3, K3
 Colour Stone

NEW



CUSHION STAY

Outside: water repellent
 Inside: because of PA coating and TPU coating waterproof, Light fastness ISO 105B02, (grade 6), shrub resistance 30.000 Martindale
 Cushion filling: high bounce polyester fiber (Oekotex)

KISSEN

Außenseite: Wasserabweisend
 Innenseite: durch PA und TPU Beschichtung Wasserfest, Lichtechtheit ISO 105B02, (Lichtechtheit 6), Scheuerbeständigkeit von 30.000 Martindale
 Kissenfüllung: Polyesterwolle (Ökotex)



STAY 62015

Outdoor Side Table | Garten Beistelltisch
 Dimensions H 45 cm, Ø 40 cm
 Materials A1
 Colour White

NEW

**STAY 62016**

Outdoor Side Table | Garten Beistelltisch
 Dimensions H 45 cm, Ø 40 cm
 Materials A1
 Colour Warm Gray

NEW

**STAY 62017**

Outdoor Side Table | Garten Beistelltisch
 Dimensions H 45 cm, Ø 40 cm
 Materials A1
 Colour Magnet

NEW

**OUTDOOR SIDE TABLE STAY - DESIGN BY KASCHKASCH**

The Stay table is designed by Florian Kallus and Sebastian Schneider of German kaschkasch for blomus to match the Stay furniture collection.

Made in powder-coated aluminium, the table does not corrode, and the softly rounded edges of the top makes it highly functional when moved around on the terrace or in the garden, while its iron core keeps it in the same position in windy weather.

Der Stay-Tisch wurde von Florian Kallus und Sebastian Schneider vom Design Studio kaschkasch für blomus passend zur Stay Möbelkollektion entworfen.

Der Tisch besteht aus pulverbeschichtetem Aluminium und ist daher korrosionsbeständig. Durch die sanft abgerundeten Kanten der Platte lässt er sich leicht auf der Terrasse oder im Garten positionieren. Die Beschwerungsplatte im Fuß hält ihn auch bei windigem Wetter stabil.



ANI LAMP 66066

Mobile LED-Lamp | Mobile LED-Leuchte

Dimensions H 33 cm, Ø 22 cm

Materials A1

Colour Bark

Features Desktop LED Lamp. Base, rope, charger and USB-cable are included in delivery. 2-step switch | Leuchte mit Standfuß, Seil, Ladestation und USB-Kabel sind im Lieferumfang enthalten. 2 Helligkeitsstufen schaltbar

ANI LAMP 66067

Mobile LED-Lamp | Mobile LED-Leuchte

Dimensions H 33 cm, Ø 22 cm

Materials A1

Colour Warm Gray

Features Desktop LED Lamp. Base, rope, charger and USB-cable are included in delivery. 2-step switch | Leuchte mit Standfuß, Seil, Ladestation und USB-Kabel sind im Lieferumfang enthalten. 2 Helligkeitsstufen schaltbar

NEW



NEW

**ANI LAMP -****Mobile LED-Lamp**

Indoor/outdoor use

Battery operation,
usable without a cable

Rechargeable with a USB cable

2-step switch

Burning period: 8-16 hours

Luminous flux: 100 Lumen

Output: 0,6 W

Voltage: DC 3,7 V

Protection class: III

IP code: IP 44, Splash-proof

Light colour: 3000 K

Input: 5V/DC 1A

ANI LAMP -**Mobile LED-Leuchte**

In-/Outdoornutzung

Akkubetrieb,
ohne Kabel verwendbar

Wiederaufladbar mit USB-Kabel

2-stufig schaltbar

Brenndauer: 8-16 Stunden

Lichtstrom: 100 Lumen

Leistung: 0,6 W

Spannung: DC 3,7 V

Schutzklasse: III

Schutzart: IP 44, Spritzwassergeschützt

Lichtfarbe: 3000 K

Input: 5V/DC 1A

ANI LAMP - PORTABLE, INTUITIVE, SURPRISINGLY VERSATILE.

Thanks to the integrated battery, ANI LAMP is particularly versatile. The mobile LED-lamp was designed by the young designer duo Florian Kallus and Sebastian Schneider. The luminaire is operated by briefly touching the rings on the lampshade. This allows the user to select between different brightness levels as well as control the switching on and off of the luminaire. The light cone and the light output can be changed by simply turning the lampshade of the ANI LAMP. The luminaire can be placed on a stand, hung on a rope, or placed on a table. For recharging, the ANI LAMP is placed on a charging cradle and charged with the USB cable, which is included.

ANI LAMP - PORTABEL, INTUITIV, ÜBERRASCHEND VIELSEITIG.

ANI LAMP ist dank des integrierten Akkus besonders vielseitig einsetzbar. Entworfen wurde die mobile LED-Leuchte von dem jungen Designer-Duo Florian Kallus und Sebastian Schneider. Bedient wird die Leuchte durch ein kurzes Berühren der Ringe auf dem Lampenschirm. So lassen sich unterschiedliche Helligkeitsstufen, sowie das Ein- und Ausschalten der Leuchte steuern. Durch einfaches Umdrehen des Lampenschirms der ANI LAMP kann der Lichtkegel und die Lichtausbeute verändert werden. Die Leuchte kann auf einen Standfuß gesetzt werden, an einem Seil hängen, oder auf einen Tisch gestellt werden. Zum Wiederaufladen wird die ANI LAMP auf eine Ladeschale gesetzt und mit dem beigefügten USB-Kabel geladen.



ANI LAMP 65928

Mobile LED-Lamp | Mobile LED-Leuchte

Dimensions H 36 cm, Ø 22 cm

Materials A1

Colour White

Features Desktop LED Lamp. Base, rope, charger and USB-cable are included in delivery. 2-step switch | Leuchte mit Standfuß, Seil, Ladestation und USB-Kabel sind im Lieferumfang enthalten. 2 Helligkeitsstufen schaltbar



65929
Satellite



65930
Magnet

**ANI LAMP LARGE 66068**

Mobile LED-Lamp | Mobile LED-Leuchte

Dimensions H 49 cm, Ø 34 cm

Materials A1

Colour White

Features Desktop LED Lamp. Base, rope, charger and USB-cable are included in delivery. 3-step switch | Leuchte mit Standfuß, Seil, Ladestation und USB-Kabel sind im Lieferumfang enthalten. 3 Helligkeitsstufen schaltbar

NEW

**ANI LAMP LARGE 66069**

Mobile LED-Lamp | Mobile LED-Leuchte

Dimensions H 49 cm, Ø 34 cm

Materials A1

Colour Satellite

Features Desktop LED Lamp. Base, rope, charger and USB-cable are included in delivery. 3-step switch | Leuchte mit Standfuß, Seil, Ladestation und USB-Kabel sind im Lieferumfang enthalten. 3 Helligkeitsstufen schaltbar

NEW



ANI LAMP LARGE 66070

Mobile LED-Lamp | Mobile LED-Leuchte
 Dimensions H 49 cm, Ø 34 cm
 Materials A1
 Colour Magnet
 Features Desktop LED Lamp. Base, rope, charger and USB-cable are included in delivery. 3-step switch | Leuchte mit Standfuß, Seil, Ladestation und USB-Kabel sind im Lieferumfang enthalten. 3 Helligkeitsstufen schaltbar

NEW



**ANI LAMP LARGE - FLOOR
 Mobile LED-Lamp**

Indoor/outdoor use
 Battery operation, usable without a cable
 Rechargeable with a USB cable
 3-step switch
 Burning period: 8-24 hours
 Luminous flux: 120 Lumen
 Output: 1.2 W
 Voltage: DC 3,7 V
 Protection class: III
 IP code: IP 44, Splash-proof
 Light colour: 2700 K
 Input: 5V/DC 1A

**ANI LAMP LARGE - FLOOR
 Mobile LED-Leuchte**

In-/Outdoornutzung
 Akkubetrieb, ohne Kabel verwendbar
 Wiederaufladbar mit USB-Kabel
 3-stufig schaltbar
 Brenndauer: 8-24 Stunden
 Lichtstrom: 120 Lumen
 Leistung: 1,2 W
 Spannung: DC 3,7 V
 Schutzklasse: III
 Schutzart: IP 44, Spritzwassergeschützt
 Lichtfarbe: 2700 K
 Input: 5V/DC 1A



ANI LAMP FLOOR 66071

Mobile LED-Lamp | Mobile LED-Leuchte
 Dimensions H 121 cm, Ø 34 cm
 Materials A1
 Colour White
 Features LED Lamp. Base, rope, charger and USB-cable are included in delivery. 3-step switch | Leuchte mit Standfuß, Seil, Ladestation und USB-Kabel sind im Lieferumfang enthalten. 3 Helligkeitsstufen schaltbar

NEW



ANI LAMP FLOOR 66072

Mobile LED-Lamp | Mobile LED-Leuchte
 Dimensions H 121 cm, Ø 34 cm
 Materials A1
 Colour Satellite
 Features LED Lamp. Base, rope, charger and USB-cable are included in delivery. 3-step switch | Leuchte mit Standfuß, Seil, Ladestation und USB-Kabel sind im Lieferumfang enthalten. 3 Helligkeitsstufen schaltbar

NEW



ANI LAMP FLOOR 66073

Mobile LED-Lamp | Mobile LED-Leuchte
 Dimensions H 121 cm, Ø 34 cm
 Materials A1
 Colour Magnet
 Features LED Lamp. Base, rope, charger and USB-cable are included in delivery. 3-step switch | Leuchte mit Standfuß, Seil, Ladestation und USB-Kabel sind im Lieferumfang enthalten. 3 Helligkeitsstufen schaltbar

NEW



SPIRIT - Outdoor LED-Lamp

Indoor / Outdoor use
 Battery Operation, usable
 without a cable
 Rechargeable with an USB-cable
 2-step-switch
 Burning period: 6 - 12 hours
 Luminous flux: 100 Lumen
 Output: 1 W
 Voltage: DC 3.7 V
 Protection Class: III
 IP Code: IP44, Splash Proof
 Light color: 2700 K

SPIRIT - Outdoor LED-Leuchte

In-/Outdoornutzung
 Akkubetrieb, ohne Kabel
 verwendbar
 Wiederaufladbar mit USB-Kabel
 2 Helligkeitsstufen schaltbar
 Brenndauer: 6 - 12 Stunden
 Lichtstrom: 100 Lumen
 Leistung: 1 W
 Spannung: DC 3,7V
 Schutzklasse: III
 Schutzart: IP44, Spritzwasser
 geschützt
 Lichtfarbe: 2700 K

SPIRIT 66060

* LED Outdoor Lamp | LED Outdoor Leuchte
 Dimensions H 15 cm, Ø 9 cm
 Materials M, K3
 Colour Platinum Gray
 Features 2-step-switch | 2 Helligkeitsstufen schaltbar

NEW



66061
 Warm
 Gray

66062
 Moon-
 beam

SPIRIT - Outdoor LED-Lamp

Indoor / Outdoor use
 Battery Operation,
 usable without a cable
 Rechargeable with an USB-cable
 2-step-switch
 Burning period: 6 - 12 hours
 Luminous flux: 130 Lumen
 Output: 1.5 W
 Voltage: DC 3.7 V
 Protection Class: III
 IP Code: IP44, Splash Proof
 Light color: 2700 K

SPIRIT - Outdoor LED-Leuchte

In-/Outdoornutzung
 Akkubetrieb,
 ohne Kabel verwendbar
 Wiederaufladbar mit USB-Kabel
 2 Helligkeitsstufen schaltbar
 Brenndauer: 6 - 12 Stunden
 Lichtstrom: 130 Lumen
 Leistung: 1,5 W
 Spannung: DC 3,7V
 Schutzklasse: III
 Schutzart: IP44, Spritzwasser-
 geschützt
 Lichtfarbe: 2700 K

SPIRIT 66063

* LED Outdoor Lamp | LED Outdoor Leuchte
 Dimensions H 25 cm, Ø 15 cm
 Materials M, K3
 Colour Platinum Gray
 Features 2-step-switch | 2 Helligkeitsstufen schaltbar

NEW



66064
 Warm
 Gray

66065
 Moon-
 beam

**LED OUTDOOR LAMP SPIRIT**

SPIRIT designed by Flöz, sets the mood – wherever, whenever. This popular LED outdoor light can be used anywhere – and it is simple to recharge the light using a USB cable. With two brightness levels, it can create lighting that suits the mood. The satin-finished plastic shade casts a gentle, shimmering light. The shade is complemented by the matt stainless steel ring and the coloured base.

LED OUTDOOR LEUCHE SPIRIT

Die von Flöz Design entworfene LED-Outdoor-Leuchte lässt sich überall hin mitnehmen und kann bequem mit einem USB-Kabel wieder aufgeladen werden. Zwei Helligkeitsstufen sorgen für die richtige Lichtstimmung. Der satinierte Kunststoffaufsatz verbreitet sanft schimmerndes Licht, ein Ring aus mattiertem Edelstahl sowie das farbige Unterteil runden den Materialmix perfekt ab.



LUMINO 65624

Gel Firepit | Gelfeuerstelle
 Dimensions H 9,5 cm, Ø 23 cm
 Materials P, ST5, K1
 Features Incl. Snuffer (suitable for burning gel 31036)
 Inkl. Löscher (passendes Brenngel 31036)

**LUNA 65390**

Gel Firepit | Gelfeuerstelle
 Dimensions H 23 cm, Ø 16 cm, 3 h
 Materials P, S1
 Features Incl. Snuffer (suitable for burning gel 31057)
 Inkl. Löscher (passendes Brenngel-Dose 31057)



reddot award 2015
 honourable mention

FUOCO 65079

Gel Firepit | Gelfeuerstelle
 Dimensions H 9,5 cm, Ø 32 cm, V 400 ml, 2h
 Materials P, ST2
 Features Incl. Snuffer (suitable for burning gel 31036)
 Inkl. Löscher (passendes Brenngel 31036)

**FUOCO 65078**

Gel Firepit | Gelfeuerstelle
 Dimensions H 11 cm, Ø 18 cm, V 400 ml, 2h
 Materials P, ST2
 Features Incl. Snuffer (suitable for burning gel 31036)
 Inkl. Löscher (passendes Brenngel 31036)

**FINCA 65423**

Wall-mounted Candle Holder | Wandleuchter
 Dimensions H 52 cm, B 19 cm, T 21 cm
 Materials M, ST3, G1
 Features Includes candle | Inkl. Kerze

**FINCA 65422**

Wall-mounted Candle Holder | Wandleuchter
 Dimensions H 38 cm, B 13 cm, T 15 cm
 Materials M, ST3, G1
 Features Includes candle | Inkl. Kerze



ORCHOS 65092

Garden Torch with wooden pole | Gartenfackel mit Holzstab

Dimensions H 145 cm, Ø 7 cm, V 300 ml, 8h

Materials P, H1

Colour polished poliert



65092 65007
polished matt
poliert

PALOS 65093

Garden Torch with wooden pole | Gartenfackel mit Holzstab

Dimensions H 151 cm, Ø 4 cm, V 350 ml, 8 h

Materials P, H1

Colour polished poliert



65093 65022
polished matt
poliert

ATMO 65399

Lantern on pole | Stabwindlicht

Dimensions H 142,5 cm, Ø 14 cm

Materials M, G1, H1

Features Includes candle
Inkl. Kerze**ORCHOS 65032**

Garden Torch | Gartenfackel

Dimensions H 154,5 cm, Ø 14 cm, V 500 ml, 2,5 h

Materials M, H1

Features For burning gel (31036)
Für Brenngel (31036)**BARRA 65089**

Garden Torch | Gartenfackel

Dimensions H 144 cm, Ø 5,5 cm, V 500 ml, 10 h


Materials M, A1

**BASO 65087**

Torch Base | Fackelständer

Dimensions H 5,5 cm, B 26 cm, T 26 cm

Materials M, ST3

Features For Garden Torch BARRA 65089
Für Gartenfackel BARRA 65089

MONTO 65442

Torch Base - fits 32 mm + 38 mm Ø poles |
 Standfuß, passend für Ø 32 + Ø 38 mm
 Dimensions H 15 cm, Ø 21 cm
 Materials ST5, K3
 Features Fits for | Für folgende Artikel passend:
 65022, 65032, 65033, 65093



MONTO 65428

Torch Base - fits 12 mm Ø + 22 mm Ø poles |
 Standfuß, passend für Ø 12 + Ø 22 mm
 Dimensions H 14 cm, Ø 21 cm
 Materials ST5, K3
 Features Fits for | Für folgende Artikel passend:
 65007, 65092, 65242, 65399, 65414,
 65427



BASO 65046

Torch Base | Fackelständer
 Dimensions H 18 cm, B 26 cm, T 26 cm
 Materials ST3
 Features For products on wooden poles + 65021
 + 65252 | Für Artikel mit Holzstab +
 65021 + 65252



SOCO 65417

Lid for Garden Torches |
 Abdeckkappe für Gartenfackel
 Dimensions H 3 cm, Ø 7 cm
 Materials P
 Colour polished poliert



SOCO 65416

Lid for Garden Torches |
 Abdeckkappe für Gartenfackel
 Dimensions H 3 cm, Ø 7 cm
 Materials M
 Colour matt



MEDA 31056

Metal-Fluid, V 100 ml | Metal-Fluid, V 100 ml
 Highly effective metal fluid MEDA for care,
 protection and cleaning of matt and polished metal
 surfaces indoors, such as stainless steel, aluminum,
 chrome as well as ceramics, wood,
 glass and plastics. NSF registered.
 Hochwirksames Metal-Fluid MEDA für Pflege,
 Schutz und Reinigung von matten und polierten
 Metalloberflächen im Innenbereich, wie Edelstahl,
 Aluminium, Chrom sowie Keramik, Holz, Glas und
 Kunststoffe. NSF-registriert.



31057

Burning Gel | Brenngel-Dose
 Dimensions V 500 ml
 Features For LUNA 65390
 Für Gelfeuerstelle LUNA 65390



31032

Lampoil, clear | Lampenöl, klar
 Dimensions V 1 l



31036

Burning Gel | Brenngel
 Dimensions V 1 l





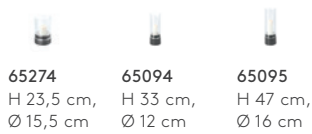
PIEDRA 65275

Lantern with candle | Windlicht mit Kerze
 Dimensions H 60 cm, Ø 19 cm
 Materials M, G1, ST3




CALMA 65448

* Hurricane Lamp | Windlicht
 Dimensions H 22,5 cm, Ø 15 cm
 Materials ST5, G1
 Features With candle
 Mit Kerze



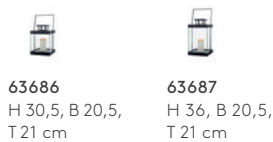
65274 H 23,5 cm, Ø 15,5 cm
65094 H 33 cm, Ø 12 cm
65095 H 47 cm, Ø 16 cm



65432 H 14 cm, Ø 10 cm
65444 H 20 cm, Ø 12 cm

FINCA 63688

* Lantern | Laterne
 Dimensions H 46 cm, B 20,5 cm, T 21 cm
 Materials S1, G1
 Features Without candle
 Ohne Kerze



63686 H 30,5, B 20,5, T 21 cm
63687 H 36, B 20,5, T 21 cm

FUERA 65033

Bird Feeder / Bath | Vogel-Rastplatz
 Dimensions H 122,131 cm, Ø 25 cm
 Materials M, H1
 Features Bird feeder in winter - Bird bath in summer
 Im Winter Futterstelle - im Sommer Vogeltränke.



* Special order conditions apply for this product. Für diesen Artikel gelten besondere Bestellbedingungen.

GRADO 65242

Garden Thermometer | Gartenthermometer
 Dimensions H 142 cm, T 2,5 cm, Ø 20 cm
 Materials M, K2
 Features Celsius



GRADO 65246

Window Thermometer | Fensterthermometer
 Dimensions T 2,5 cm, Ø 11 cm
 Materials M, K2
 Features Celsius



CAMPO 65251

Rain Gauge | Regentmesser
 Dimensions H 76 cm, Ø 9 cm
 Materials M, K2



VIENTO 65048

Pinwheel | Windrad
 Dimensions H 133,5 cm, B 38 cm, T 13 cm
 Materials M



65047
 H 69 cm,
 B 19 cm, T 7 cm

65024
 H 104 cm,
 B 29,5 cm, T 8,5 cm

VIENTO 65028

Pinwheel | Windrad
 Dimensions H 133,5 cm, B 30 cm, T 6,5 cm
 Materials M



VIENTO 65030

Pinwheel | Windrad
 Dimensions H 133,5 cm, B 30 cm, T 6,5 cm
 Materials M



65029
 H 73,5 cm,
 B 20 cm, T 6,5 cm

65031
 H 73,5 cm,
 B 20 cm, T 6,5 cm

PLANTO 65405

Watering Can | Gießkanne
 Dimensions H 19 cm, B 26 cm, Ø 11,5 cm, V 1 l
 Materials M



PLANTO 65406

Watering Can | Gießkanne
 Dimensions H 20 cm, B 28 cm, Ø 11,5 cm, V 1,5 l
 Materials M



GREENS 68168

Mister | Pflanzensprüher
 Dimensions H 27 cm, V 500 ml
 Materials M, K3



LIMBO 65407

Watering Can | Gießkanne
 Dimensions H 27,5 cm, B 36 cm, Ø 10 cm, V 1,5 l
 Materials P, K3
 Colour White



65408
 Anthracite



65409
 Taupe





Our STAY Seats and Beds come in three colours:
Cloud, Stone and Coal

CARE INSTRUCTION:

- Simply rub off loose dust
- Remove stains with a cloth with cold or lukewarm water, not warmer than 38°C (100 F)
- We recommend using a soft cloth for cleaning
- Damp spots should be removed/dried with a dry cloth
- Only dry our STAY seats and beds outside in the air. Never use excessive heat on the fabric
- Careful ironing on a low temperature is possible

To enjoy the STAY outdoor furniture for a long time, we recommend regular treatment with a high quality impregnating agent for fabrics (i.e. „Tex Aktiv Guard“ of the company Dickson).

This protects especially the seams, which are stressed during the use of the product, against ingress of water

MATERIAL:

Our outdoor fabrics are woven from a high quality, weather-resistant polyester yarn which makes them ideal to be used outside. The outside of the fabric has been specially treated to be water repellent and the inside is lined with a flexible TPU-foil, which is elastic and water-tight. In addition their polyacrylate coating makes the fabrics extremely durable and UV resistant.

The light fastness according to ISO 105B02 has a value of 6 on a scale from 1 to 8, in which 8 is the highest possible value. The shrub resistance of the fabric has a value of 30.000 Martindale.

The fabrics are easy to maintain and clean. Most stains can be removed with a soft damp cloth. It is important to remove any stains as quickly as possible before they can move into the fabric. Well maintained our fabrics will last and look good for a long time.

FILLING:

Our STAY seats and beds are filled with EPS beans made 100% from polystyrol. The beans are being manufactured on the same day they are filled into the fabric. To achieve the highest quality of polysterol our EPS beans are manufactured in two foaming processes, with a longer rest interval between the two processes.

Our German made EPS beans have these additional quality features:

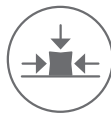
- Durable in volume, shape and ageing
- Neutral to the environment, ground water and food
- Resistant to mould and fouling
- They can be recycled and are therefore sustainable
- Hygienic, breathable, hypoallergic and dust free
- They contain 98% air and about 2% polystyrol



UV/Fade-resistant



Water repellent



Durable in Volume and Shape



Relaxed posture



Easy to clean



Unsere STAY Sitz- und Liegemöbel sind in drei Farben erhältlich: Cloud, Stone und Cool

PFLEGEANLEITUNG:

- Lösen Schmutz einfach abbürsten
- Verschmutzungen mit einem feuchten Tuch, mit kaltem bis lauwarmem Wasser (nicht über 38°C) reinigen
- Zum Reinigen empfehlen wir ein weiches Tuch
- Überflüssige Feuchtigkeit mit einem trockenen Tuch entfernen
- Bitte unsere STAY Sitz- und Liegemöbel nur an der Luft trocknen. Niemals starke Hitze am Stoff anwenden
- Vorsichtiges Bügeln mit niedriger Temperatur ist bei chemischen Fasern möglich

Damit Sie lange Freude an den STAY-Outdoormöbeln haben, empfehlen wir von Zeit zu Zeit die Behandlung mit einem hochwertigen Gewebe-Imprägniermittel (z.B. „Tex Aktiv Guard“ der Firma Dickson).

Damit werden speziell die Nähte, die durch die Benutzung stärker beansprucht sind, vor dem Eindringen von Feuchtigkeit geschützt.



MATERIAL:

Unsere Outdoorstoffe sind aus einem hochwertigen Polyester Garn gewebt und eignen sich daher besonders gut für die Nutzung im Freien. Auf der Außenseite sind die Stoffe wasserabweisend behandelt und auf der Innenseite mit einer flexiblen TPU-Folie versehen, die dehnbar und wasserdicht ist. Zusätzlich werden die Stoffe durch eine Beschichtung aus Polyacrylat sehr widerstandsfähig und UV-beständig.

Die Lichtechtheit gemäß ISO 105B02 beschreibt einen Wert von 6 auf einer Skala von 1 bis 8, wobei 8 den höchsten Wert darstellt. Die Scheuerbeständigkeit des Stoffes hat einen Wert von 30.000 Martindale.

Die Stoffe sind einfach zu pflegen. Die meisten Flecken lassen sich mit einem feuchten Tuch entfernen. Wichtig dabei ist, Flecken möglichst gleich zu entfernen, bevor sie in das Material einziehen. Bei richtiger Pflege bleiben unsere Stoffe lange Zeit schön.

FÜLLUNG:

Unsere STAY Sitz- und Liegemöbel sind mit EPS-Perlen aus 100% Polystyrol gefüllt. Die Perlen werden erst am Tag der Befüllung frisch hergestellt. Um ein Polystyrol von höchster Güte zu erhalten, werden unsere EPS-Perlen in zwei Aufschäumprozessen, mit einer langen Ruheperiode zwischen den beiden Produktionsschritten, gefertigt.

Zusätzlich weisen unsere in Deutschland gefertigten EPS-Perlen folgende Qualitätsmerkmale auf:

- Volumen-, form- und alterungsbeständig
- Umwelt-, grundwasser- und lebensmittelneutral
- Kein Schimmeln oder Faulen
- Sie sind recyclingfähig und somit nachhaltig
- Hygienisch, atmungsaktiv, antiallergisch und staubfrei
- Sie bestehen zu 98% aus Luft und zu ca. 2% aus Polystyrol



INTERNATIONAL CONTACT

Australia

Master Distributors PTY LTD
T +61 (0) 3 9538 9200
E sales@masterdistributors.com.au

Austria

Artina GmbH
Franz Plank
T +43 (0) 7613 44 829 0
E office@artina.at

Belgium / Lux

Table et Decors
Marie-Rose Seyns
T +32 (0) 55 31 44 23
E table.et.decor@skynet.be

Czech Republic

Blomus s.r.o.
Karolina Harmackova
T +420 (0) 222 316 990
E praha@blomus.cz

Denmark

PK Design
Krisitan Kaas
T +45 (0) 93945912
E office@pk-int.dk

Finland

TEXTILKOMPANI
Marina Tuominen-Vuorenää
T +358 40 83 98019
E info@textilkompani.fi

France

Agence made IN
Jean-Yves Guillou
T +33 (0) 5 56 44 90 90
E contact@agencemadein.com

Holland

Martin van den Brink
T +31 (0) 655 804 141
E martin.vdbrink@blomus.com

Italy

Merito s.r.l.
Isabelle Riffeser
T +39 (0) 473 440 230
E info@merito.it

Japan

Etranger di Costarica Co.
Takayuki Fukuzawa
T +81 (0)3 55 739 115
E tfukuzawa@etrangerdicostarica.com

Korea

Aromaco Inc.
Sean Hwang
T +82 10 2596 2748
E info@aromaco.kr

Norway

Nordic Elements
Camilla K.Hivand
T +47 (0) 93451297
E camilla@nordicelements.no

Poland

blomus Polska
Mariusz Rusinski
T +48 (0) 12 65 32856
E m.rusinski@blomus.pl

Portugal

S.L. Soares & Ca Lda
Ricardo Soares
T +351 (0) 22 616 56 30
E info@slsoares.pt

Spain

Miguel Graell S.L.
Miguel Graell
T +34 (0) 91 578 1769
E miguel.graell@telefonica.net

Sweden

Happyneest AB
Johan Sjöstedt
T +46 (0) 19 10 76 70
E kundtjanst@happyneest.se

Switzerland

e + h Services AG
T +41 (0) 62 288 6111
E info@eh-services.ch

UK / Ireland

DM Brands
David Middler
T +44 (0) 1905 616 006
E sales@dmbands.co.uk

USA / Canada

SKS USA Corporation
Mark Burgener
T +1 (618) 395 2400
E mark.burgener@sks-usa.com

KONTAKT
NATIONAL

Silke Neumeister

blomus Deutschland
T 02933 831 169
E silke.neumeister@blomus.com

Eva Papenkort

blomus Deutschland
T 02933 831 164
E eva.papenkort@blomus.com

Claudia Wiegard

blomus Export
T +49 2933 831 230
E claudia.wiegard@blomus.com

Inga Bender

blomus Export / B2B
T +49 2933 831 396
E inga.bender@blomus.com

Mahla Gholami Tooseh

blomus Deutschland/Export
T +49 2933 831 485
E mahla.tooseh@blomus.com

KONTAKT
AUSSENDIENST

Anja & Ole Roßmanek

Berlin, Brandenburg,
Mecklenburg-Vorpommern,
Sachsen-Anhalt, Sachsen, Thüringen
T 0172 88 61 000 (A. Roßmanek)
T 0162 94 10 100 (O. Roßmanek)
E info@agentur-rossmanek.de

Thomas Werner

Süd-Bayern
PLZ 80000 - 87999 & 94000 - 94999
T 0172 7238676
E werner@buch-raum.de

Markus Schmoll

Nord-Bayern
PLZ 90000 - 93999 & 95000 - 97999
T 0171 4583446
E kontakt@agentur-schmoll.de

Sandra Kuhnle & Frank Kuhnle

Baden-Württemberg
T 0163 343 0620 (S. Kuhnle)
T 0163 343 0628 (F. Kuhnle)
E s.kuhnle@t-online.de

Michael Schafer

Niedersachsen, Hamburg
Bremen, Schleswig-Holstein
T 0173 283 8874
E michael.schafer@blomus.com

Stefan Wirtz & Nicole Wirtz

Nordrhein
T 0151 5711 7908 (N. Wirtz)
T 0171 648 3106 (S. Wirtz)
E agenturwirtz@t-online.de

Jörg Schrader

Westfalen
T 0171 418 3100
E joerg.schrader@blomus.com

Patric Quandt

Hessen, Rheinland-Pfalz, Saarland
T 0171 3335678
E patricquandt@aol.com

Thomas Vogler

Werbemittelhandel
Deutschland
T 0172 845 48 48
E thvogler@t-online.de

Creative Director

Charlotte Thorhauge Bech

Photographer

Line Thit Klein

Art Director & Stylist

Marie Monrad Graunbøl

Layout

Heidi Grynderup Poulsen

Graphics

Yvonne Bürger

blomus GmbH
P.O. Box 1701
59844 Sundern
Germany

Phone +49 (0) 2933 831-0
Fax (international order) +49 2933 831-195
Fax (national order) 02933 831-201

blomus Copenhagen office
Nomad Workspace
Blegdamsvej 6
2200 Copenhagen
Denmark

info@blomus.com
blomus.com

The contents of the brochure is subject to the copyright laws of the company. It is forbidden to exhibit, reproduce or distribute the images and texts for public use or access without obtaining the express prior written permission of blomus. blomus is entitled to exercise its right to injunctive relief and to demand the elimination of any interference or impairment in the event of unauthorised use of the copyright material, and may also make a compensation claim for damages in the event that the violator is charged with intent or negligence. We reserve the right to make technical changes. Colour deviations may occur in printing. All sizes and weights are approximate values. blomus assumes no liability for printing errors.

Der Inhalt des Katalogs unterliegt dem Urheberrecht der Firma blomus. Die Ausstellung, Vervielfältigung und Verbreitung der Bilder und Texte in der Öffentlichkeit ohne vorherige ausdrückliche schriftliche Genehmigung der Firma blomus ist verboten. Bei unberechtigter Nutzung der urheberrechtlich geschützten Werke kann die Firma blomus Unterlassung, Beseitigung der Beeinträchtigung, und wenn dem Verletzer Vorsatz oder Fahrlässigkeit zur Last fällt, Schadenersatz fordern. Technische Änderungen und Farbabweichungen im Druck vorbehalten. Alle Maße und Gewichte ca.-Angaben. Für Druckfehler wird keine Haftung übernommen.



RUN BY FAMILY
DRIVEN BY PASSION

blomus